

TABLE DES MATIÈRES | TABLE OF CONTENTS

Section 1 : RENSEIGNEMENTS GÉNÉRAUX | GENERAL INFORMATION

COMITÉ ORGANISATEUR ORGANIZING COMMITTEE.....	2
À PROPOS A FEW FACTS.....	3
SERVICES DE PRESSE MEDIA SERVICES	
PERSONNEL DU CENTRE MÉDIA MEDIA CENTRE STAFF.....	4
CENTRE MÉDIA MEDIA CENTRE.....	5
CENTRE D'ACCREDITATION MÉDIA MEDIA ACCREDITATION CENTRE.....	6
NAVETTES MÉDIA MEDIA SHUTTLES.....	6
CONFÉRENCES DE PRESSE PRESS CONFERENCES.....	7
SERVICES AUX PHOTOGRAPHES SERVICES FOR PHOTOGRAPHERS.....	8
HALTE MÉDIA MEDIA HOSPITALITY.....	9
CARTE DU SITE SITE MAP.....	10
CARTE DU CENTRE MÉDIA MEDIA CENTRE MAP.....	11
ALLOCATION DES STANDS ET HOSPITALITÉS PITS AND HOSPITALITIES ALLOCATION.....	11
CIRCUIT GILLES-VILLENEUVE.....	12
CHAMPIONNAT DU MONDE DE FORMULE 1 FIA 2016 2016 FIA FORMULA 1 WORLD CHAMPIONSHIP	
CALENDRIER 2016 2016 SCHEDULE.....	13
LISTE DES ENGAGÉS 2016 2016 ENTRY LIST.....	14
CLASSEMENT PROVISOIRE DES PILOTES ET CONSTRUCTEURS PROVISIONAL DRIVER & CONSTRUCTOR STANDINGS.....	15
POLES, VICTOIRES ET MEILLEURS TOURS POLES, WINNERS & BEST LAPS.....	15
POINTAGE DES PILOTES LORS DES 6 PREMIÈRES RONDES DRIVER STANDINGS AFTER 6 ROUNDS.....	16
POINTAGE DES CONSTRUCTEURS LORS DES 6 PREMIÈRES RONDES CONSTRUCTOR STANDINGS AFTER 6 ROUNDS.....	17
RÉSULTATS DES COURSES RACE RESULT.....	18
FORMULA 1 GRAND PRIX DU CANADA	
STATISTIQUES STATISTICS.....	31
LES 6-8-10 PREMIERS DEPUIS 1967 TOP 6-8-10 SINCE 1967.....	39
PERFORMANCES DES DERNIÈRES ANNÉES RECENT YEARS' RECORDS	
CLASSEMENT DES PILOTES 2012-2014 2012-2014 DRIVERS' STANDING	
CLASSEMENT DES CONSTRUCTEURS 2012-2014 2012-2014 CONSTRUCTERS' STANDINGS	
COURSES DE SOUTIEN SUPPORT RACES	
CHALLENGE FERRARI TROFEO PIRELLI TROFEO PIRELLI FERRARI CHALLENGE.....	44
ULTRA 94 PORSCHE GT3 CUP CHALLENGE CANADA BY YOKOHAMA.....	45
FORMULA TOUR FORD 1600.....	46

COMITÉ ORGANISATEUR | ORGANIZING COMMITTEE

Promoteur : Groupe de course Octane Inc.

Promoter: Octane Racing Group Inc.

Président et chef de la direction | President & CEO
Directeur, Opérations | Operations Director
Directrice, Marketing & Service à la Clientèle | Marketing & Customer Service Director
Directrice, Finances | Finance Director
Directeur, Partenariats Stratégiques | Strategic Partnerships Director
Directrice, Services Corporatifs | Corporate Services Director
Chef de presse national | National Press Officer

François Dumontier
Bruno Savard
Dominique Fauteux
Dayna Gendron
Erik De Pokomandy
Julie Rioux-Paquette
Sandrine Garneau-Le Bel

Officiels de la FIA

FIA Officials

Président | President:
Directeur de course, délégué sécurité et départ | Race Director, Safety & Starter Delegate:
Commissaires FIA | FIA International Stewards:

Commissaire des pilotes FIA | FIA Driver Steward
Observateur | Observer
Commissaire ASN | ASN Steward
Délégué médical | Medical Delegate
Délégué technique | Technical Delegate
Directeur des communications F1 | F1 Head of Communications
Conducteur- voiture de sécurité | Safety Car Driver
Conducteur de la voiture médicale | Medical Car Driver

Jean Todt
Charlie Whiting
Gerd Ennser
Steve Stringwell
Derek Warwick
Herbie Blash
Mike Kaerne
Professeur Jean-Charles Piette
Jo Bauer
Matteo Bonciani
Bernd Mayländer
Alan van der Merwe

Officiels de l'ASN

ASN Officials

Président ASN-CANADA | ASN-CANADA President
Directeur de la Course | Clerk of the Course
Directeur de course (courses de soutien) | Clerk of the Course (support races)
Médecin-chef | Chief Medical Officer
Co-médecin chef | Deputy chief Medical
Chef commissaire technique | Chief Scrutineer
Secrétaire de l'événement | Secretary of the Event
Club organisateur | Organizing Club

Roger Peart
François Rémillard
Cindy Armstrong
Dr. Jacques Bouchard
Dr. Ronald Denis
Jean-Luc DeHenau
Michel Béliveau
Automobile Club de l'Île Notre-Dame

À PROPOS | A FEW FACTS

Événement | Event

FORMULA 1 Grand Prix du Canada 2016
7^e ronde du Championnat du monde FIA de Formule 1 2016
7th round of the 2016 FIA Formula 1 World Championship

Date

10,11 et 12 juin 2016
June 10, 11 and 12, 2016

Histoire | History

47^e Grand Prix du Canada et 37^e Grand Prix à Montréal 47th Grand Prix du Canada and 37th Grand Prix in Montréal

Site

Circuit Gilles-Villeneuve, Parc Jean-Drapeau
Montréal (Québec) Canada

Course | Race

70 tours de 4,361 km (305,270 km)
70 laps of 4.361 km (305.270 km)

Sanction

Fédération internationale de l'automobile (FIA)

Promoteur | Promoter

Groupe de course Octane inc. | Octane Racing Group Inc.
2170 avenue Pierre-Dupuy, Bureau 100
Montréal (Québec) Canada H3C 3R4
Téléphone | Telephone: 514 350-4731
Télécopieur | Fax: 514 350-0007
www.circuitgillesvilleneuve.ca
Facebook Grand Prix du Canada (Officiel)
Twitter @GrandPrixF1duCan
Instagram @GrandPrixF1duCanada
LinkedIn FORMULA 1 Grand Prix du Canada
Pinterest Grand Prix F1 du Canada
Youtube Grand Prix F1 du Canada

Radio Grand Prix

Radio Grand Prix 99,1 FM & 104,5 FM

Centre Infotouriste | Tourist Information Centre

1255, rue Peel bureau 100 (anglel'corner Sainte-Catherine Ouest)
1 877 BONJOUR (266-5687) 514 873-2015
www.tourisme-montreal.org www.bonjourquebec.com

Télécommunications | Telecommunications

Appels internationaux (excluant les États-Unis)
011 + code du pays + code régional + numéro
International telephone calls (except USA):
011+ country code + regional code + number
Appels au Canada et aux États-Unis : 1 + code régional + numéro
Telephone calls for Canada and USA: 1 + regional code + number
Code région de Montréal|Montréal regional code : 514
Téléphoniste | Operator : 0
Recherche de numéro|Number inquiry : 411 or www.canada411.ca
Urgence | Emergency : 911

Aéroport | Airport

Vols internationaux et domestiques :
International and Domestic Flights:
Montréal-Trudeau (Dorval) YUL
514 394-7377 www.admtl.com

Taxis

Taxi Diamond	514 273-6331
Taxi Royal	514 274-3333

Météo | Weather

Environnement Canada	514 283-3010 www.meteo-media.com
----------------------	-------------------------------------

Distances routières | Road Distances

511
www.quebec511.gouv.qc.ca

TITRE TITLE	NOM NAME	LANGUES LANGUAGES
Directeur des communications F1 FIA et délégué media FIA F1 Head of Communications and Media Delegate	Matteo Bonciani	  
Communications FIA FIA Communications	Pat Behar	 
Chef de presse national National Press Officer	Sandrine Gameau-Le Bel	 
Adjointe au chef de presse national Assistant to the National Press Officer	Marla Scattolin	 
Responsable de l'accréditation Accreditation Coordinator	Pierre Peticlerc	 
Régisseur Technical Coordinator	Gilles Paquette	 
Salle de presse, accueil et services Press Room, Reception & Services	Stéphanie Alcaraz-Robinson Ludovic Théberge Sarah Fortier Ilea Graedel Stéphanie Kalaydjian Courtney Punton Pamela Lebeau	 
Salle des photographes, accueil et services Photographers Room, Reception & Services	Bruno Basque Giovanni Vendittoli	  
Reprographie des résultats Results Duplicating	Pierre Bourdage	 
Navettes Shuttles	Michel Martineau Yvon Martineau	 
Soutien technique informatique Computer Technical Support	Frédéric Dextrateur	 
Soutien technique aux photographes Photographers Technical Support	Sandrine Gaspar Jiong Wang Stéphane Bédard Lucien Rat Émilie Hébert-Larue	 
Services audio-vidéo Audio-Video Services	Joël Deschenaux Kevin Albert	 
Services de télécommunications (Bell) Telecommunications Services (Bell)	Claude Tremblay	 

CENTRE MÉDIA | MEDIA CENTRE

Heures d'ouverture du Centre média

Mercredi 8 juin : 12 h à 20 h
Jeudi 9 juin : 9 h à 22 h
Vendredi 10 juin : 7 h à 23 h
Samedi 11 juin : 7 h à 23 h
Dimanche 12 juin : 7 h - jusqu'au départ du dernier journaliste

Assistance en langue étrangère

Français, anglais. Tous les jours de 8 h à 18 h

Photocopie

Tous les jours (heures d'ouverture). Voir comptoir d'accueil.

Casiers

Clés disponibles à l'accueil. Dépôt requis de 10 \$ CAN.

Télécopie

Tous les jours (heures d'ouverture). Voir comptoir d'accueil.

Téléphones publics

Rendez-vous au comptoir Téléphones publics. Les principales cartes de crédit sont acceptées.

Connexion Internet

Le centre média et la zone photo sont équipés d'un réseau sans fil (WI-FI) gratuit. Il y a possibilité d'avoir un poste muni d'une prise pour câble Ethernet.

Alimentation électrique

Chaque poste est muni d'une prise de courant de 110-120 volts, 60 cycles. Les membres de la presse internationale doivent valider la compatibilité de leurs appareils. Pour l'obtention d'un transformateur, s'adresser au comptoir d'accueil. Dépôt requis de 20 \$ CAN.

Soutien informatique

Un technicien est disponible tous les jours (heures d'ouverture). S'adresser au comptoir d'accueil.

Media Centre Opening Hours

Wednesday, June 8: 12:00 pm - 8:00 pm
Thursday, June 9: 9:00 am - 10:00 pm
Friday, June 10: 7:00 am - 11:00 pm
Saturday, June 11: 7:00 am - 11:00 pm
Sunday, June 12: 7:00 am - until the last journalist's departure

Assistance in foreign languages

French, English. Everyday from 8 am to 6 pm

Photocopying

Everyday (opening hours). Inquire at the Welcome Desk.

Lockers

Keys are available at the Welcome Desk. A \$10 CAN deposit is required.

FAX Transmission

Everyday (opening hours). Inquire at the Welcome Desk.

Public Telephones

Available at the Public Telephones Desk. Most major credit cards are accepted.

Internet Connection

The Media Center and the Photo Zone are equipped with free WI-FI. There is a possibility to have a workstation equipped with Ethernet entry.

Electrical power

Each workstation is equipped with a power outlet. Voltage in Canada is 100-120 volts, 60 cycles. Members of the international press must inquire about compatibility of their electronic and electric devices. To obtain a transformer, please inquire at the Welcome Desk. A \$20 CAN deposit is required.

Computer Technical Support

A technician is available every day (opening hours). Inquire at the Welcome Desk.

CENTRE D'ACCRÉDITATION MÉDIA | MEDIA ACCREDITATION CENTRE

Heures d'ouverture

Mercredi 8 juin :	11 h à 18 h
Jeudi 9 juin :	8 h à 18 h
Vendredi 10 juin :	8 h à 16 h
Samedi 11 juin :	8 h à 12 h

Lieux

Hôtel ALT Montréal-Griffintown
Salle Cyan – 7^e étage
120 rue Peel (intersection Wellington)
T: (514) 702-5293

Opening Hours

Wednesday, June 8:	11:00 am - 6:00 pm
Thursday, June 9:	8:00 am - 6:00 pm
Friday, June 10:	8:00 am - 4:00 pm
Saturday, June 11:	8:00 am - 12:00 pm

Location

ALT Hotel Montréal-Griffintown
Room Cyan – 7th floor
120 Peel Street (corner Wellington)
T: (514) 702-5293

NAVETTES MÉDIA | MEDIA SHUTTLES

Les navettes quittent l'Hôtel ALT Montréal-Griffintown (120 rue Peel, intersection Wellington) du mercredi 8 juin au dimanche 12 juin. Les départs quotidiens débutent à 7 h (exceptionnellement à 11 h le mercredi et à 8 h le jeudi) et se terminent 30 minutes après la fermeture du Centre média.

Les navettes feront un arrêt supplémentaire à l'hôtel Fairmont Le Reine Élisabeth (900 boul. René-Lévesque O). Le point de rencontre sera situé sur la rue Mansfield, au sud du boulevard René-Lévesque.

Les navettes se rendent directement au circuit Gilles-Villeneuve, à quelques dizaines de mètres du Centre média. À noter que seuls les représentants de la presse dûment accrédités par la FIA et la FOM ont accès à ce service de transport par navettes.

The shuttles will be operating from Wednesday, June 8th to Sunday, June 12th. They will leave the ALT Hotel Montréal-Griffintown (120 Peel Street, corner Wellington) starting at 7:00 am everyday (exceptionally 11:00 am on Wednesday and 8:00 am on Thursday) and will conclude 30 minutes after the Media Centre closes.

The shuttles will make an extra stop at the Fairmont The Queen Elizabeth Hotel (900 René-Lévesque Blvd W). The pick up/drop off point will be located on Mansfield Street, south of boulevard René-Lévesque.

The shuttles will travel directly to the Circuit Gilles-Villeneuve, a short distance from the Media Centre. Please note that only media representatives with FIA and FOM credentials will have access to the shuttle service.

CONFÉRENCES DE PRESSE | PRESS CONFERENCES

Les conférences de presse de la Formule 1 se déroulent à la salle de conférence de presse du centre média. À l'exception d'une autorisation spéciale de la FIA, aucune caméra vidéo n'est autorisée durant ces conférences. Les photographes sont priés de se tenir à l'arrière de la salle et sur la tribune. L'usage de téléphones cellulaires est interdit dans cette salle.

Jeudi 9 juin – 11 h 00

Conférence de presse avec un maximum de six pilotes choisis par le directeur des communications F1 FIA.

Vendredi 10 juin – 16 h 00

Conférence de presse avec six représentants d'écuries choisis par le Directeur des Communications F1 FIA

Samedi 11 juin – Après la séance de qualification

Conférence de presse « position de tête » avec les trois premiers pilotes de la séance de qualification

Dimanche 12 juin – Après le FORMULA 1 GRAND PRIX DU CANADA 2016

Conférence de presse d'après course avec les trois premiers pilotes.

The F1 Press Conferences will take place in the Press Conference Room in the Media Centre. Access is forbidden to TV cameras, except to those authorized by the F1 Head of Communications. Photographers are kindly invited to stay in the back of the room and on the stand. The use of mobile phones is forbidden in this room.

Thursday, June 9 – 11:00 am

Press Conference for a maximum of six drivers chosen by the FIA F1 Head of Communications

Friday, June 10 – 4:00 pm

Press Conference for six team personalities, chosen by the FIA F1 Head of Communications.

Saturday, June 11 – Following the Qualifying Session

Post-Qualifying Press Conference with top three drivers of the qualifying session

Sunday, June 12 – After the FORMULA 1 GRAND PRIX DU CANADA 2016

Post-Race Press Conference with top three finishing drivers.

SERVICES AUX PHOTOGRAPHES | SERVICES FOR PHOTOGRAPHERS

Zone photo

Cette zone comporte un comptoir de dépannage, une aire de travail et des casiers.

Tours photographiques

Il y a trois tours photographiques : au virage Senna, dans l'épingle et devant le podium. Dimanche, l'accès aux tours photographiques de départ et de podium sera permis uniquement à ceux possédant l'autorisation du Directeur des Communications F1. Des renseignements à cet effet seront affichés à la zone photo.

Navettes de piste

Une navette assurera le transport des photographes dûment accrédités en utilisant le Circuit Gilles-Villeneuve, selon l'horaire suivant :

Essais libres et qualifications

La navette quittera la Tour F1

- 60 minutes avant le début des sessions
- Le dernier départ se fera 40 minutes avant le début des sessions.
- L'embarquement de retour est prévu 5 à 10 minutes suivant l'apparition du drapeau à damiers.

Course

Le premier transport se fera

- 90 minutes avant l'épreuve
- le dernier 75 minutes avant le début de la course.
- Aucune navette ne se rendra au circuit après la course finale.

Navettes du bassin

Une navette longeant le bassin olympique assurera un transport en continu du débarcadère des navettes médias jusqu'au paddock des courses de soutien. Un arrêt peut être effectué à l'épingle.

Dépannage et réparation

Un minimum de deux techniciens photo est disponible tous les jours durant les heures d'ouverture. S'adresser au comptoir d'accueil.

Photographers Zone

This area provides services for photographers, working facilities and lockers.

Photographers Tower

There are three photographers towers. One is located in the Senna curve, another in the hairpin and the last one facing the podium. Please note that on Sunday, the access to the podium tower is restricted to photographers authorized by the F1 Head of Communications. Information is available at the Photographers' Area.

Circuit Shuttles

A shuttle bus will transport fully accredited photographers on the Circuit Gilles-Villeneuve according to the following schedule:

Practice and Qualifying sessions

The shuttle will leave the F1 Tower

- 60 minutes before the start of the session
- Last departure 40 minutes before the start of the session
- Pick up 5-10 minutes after the chequered flag.

Race

First shuttle will leave

- 90 minutes before the race
- The last shuttle, 75 minutes before the start of the race
- There will be no boarding after the final race.

Basin Shuttles

A shuttle skirting the Olympic basin will ensure a continuous transport to the unloading dock of the media shuttles, and to the Supporting Races Paddock. A stop can be carried out at the hairpin.

Camera Repair Service

A minimum of two camera technicians are available daily during opening hours. Inquire at the Welcome Desk.

HALTE MÉDIA | MEDIA HOSPITALITY

La halte média est ouverte exclusivement aux représentants de la presse dûment accrédités.

Jeudi 9 juin

8 h 00 : déjeuner et café
11 h 00 à 13 h 30 : repas froid
13 h 30 à 16 h 00 : rafraîchissements

Vendredi 10 juin

7 h 00 : café
8 h 00 à 10 h 00 : petit-déjeuner
11 h 30 à 14 h 00 : repas froid
14 h 00 à 17 h 00 : rafraîchissements

Samedi 11 juin

7 h 00 : café
8 h 00 à 10 h 00 : petit-déjeuner
11 h 00 à 13 h 30 : repas
13 h 30 à 17 h 00 : rafraîchissements

Dimanche 12 juin

7 h 00 : café
8 h 00 à 10 h 00 : petit-déjeuner
11 h 30 à 14 h 00 : repas
13 h 30 à 17 h 00 : rafraîchissements

The Media Hospitality Centre is open exclusively to media representatives with official credentials.

Thursday, June 9

8:00 am : Coffee and Breakfast
11:00 am to 13:30 pm: Cold lunch
1:30 pm to 4:00 pm: Refreshments

Friday, June 10

7:00 am: Coffee
8.00 am to 10:00 am: Breakfast
11:30 am to 2:00 pm: Cold lunch
2:00 pm to 5:00 pm: Refreshments

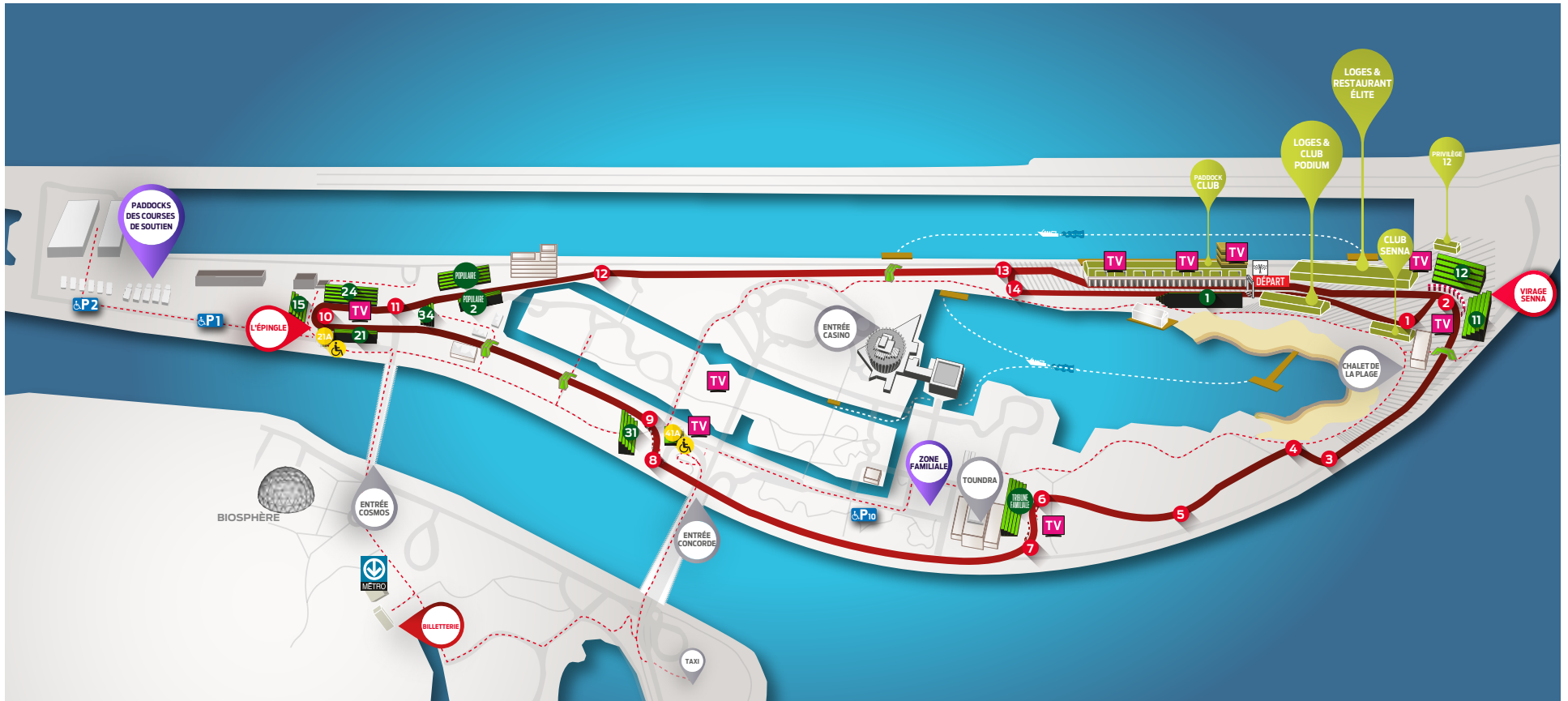
Saturday, June 11

7:00 am: Coffee
8.00 am to 10:00 am: Breakfast
11:00 am to 1:30 pm: Lunch
1:30 pm to 5:00 pm: Refreshments

Sunday, June 12

7:00 am: Coffee
8.00 am to 10:00 am: Breakfast
11:30 am to 2:00 pm: Lunch
1:30 pm to 5:00 pm: Refreshments

CARTE DU SITE | SITE MAP



**NUMÉRO DE VIRAGE
TURNER NUMBER**



**ÉCRAN GÉANT
GIANT SCREEN**



**PLATEFORME FAUTEUIL ROULANT
WHEELCHAIR PLATFORM**



**VOIX PIÉTONNIÈRE
PEDESTRIAN WALKWAY**

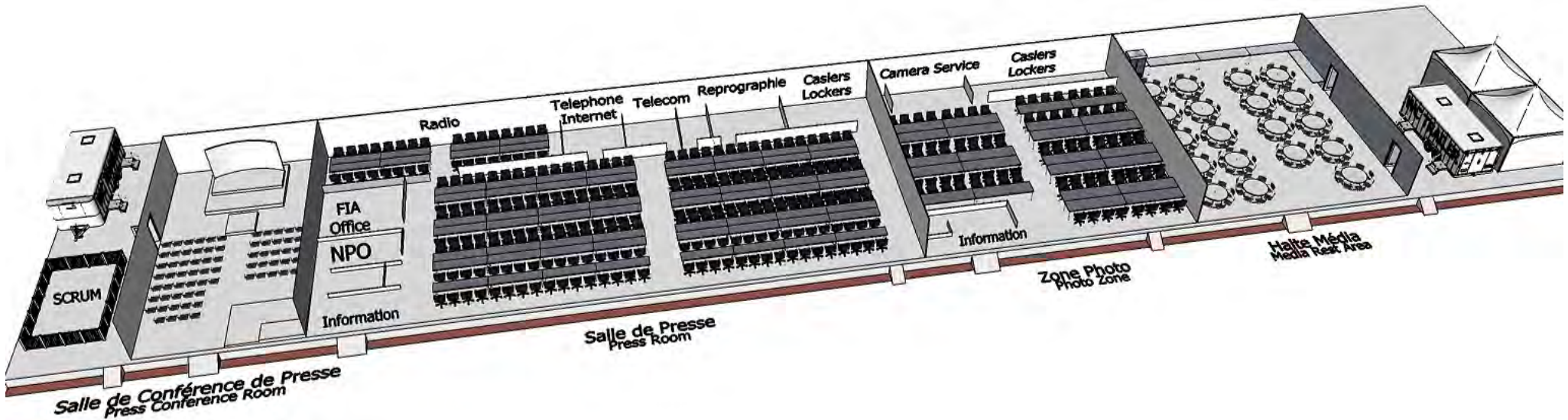


**ZONE RESTREINTE
RESTRICTED AREA**



**STATIONNEMENT POUR
PERSONNE À MOBILITÉ RÉDUITE
ACCESSIBLE PARKING**

CARTE DU CENTRE MÉDIA | MEDIA CENTRE MAP



ALLOCATION DES STANDS ET HOSPITALITÉS | PITS AND HOSPITALITIES ALLOCATION



CARACTÉRISTIQUES DU CIRCUIT | CIRCUIT CHARACTERISTICS

Nombre de virages Number of corners:	14
Distance de la ligne de départ au premier virage:	150 m
Distance from start line to the first corner	
Distance de la pole au point de corde du premier virage:	260 m
Distance from pole position to apex of T1	
Plus longue accélération Longest full throttle burst:	(T10- 13) 950 m
% de ligne droite par tour % of total straight per lap :	56 %
dans la ligne des puits Pit lane speed limit :	80 km/h

EXIGENCES DU CIRCUIT EN 2015 | 2015 CIRCUIT DEMANDS

Nombre de changement de vitesse par tour (moyenne):	50
Gear changes per lap (average)	
Accélération moyenne par tour (% temps d'un tour) :	57%
Average full throttle per lap (% lap time)	
Plus longue accélération Longest period at full throttle:	3.5 s
Forte utilisation des freins High demands on brakes:	15% du tour per lap

Aileron arrière | Rear Wing: Faible à moyen appui | Low to Medium down force

Aileron avant | Front Wing : Faible appui | Low downforce

Pneus | Tires (2013): Medium & super-tendre | Medium & Supersoft

Faible adhérence | Low grip

Nombre d'arrêts aux puits | Number of Pit Stop : 1 - 3

Vitesse en 2014 | 2014 Speed

Vitesse moyenne | Average speed: 215 km/h

Vitesse maximum | Maximum speed: 316 km/h

Vitesse minimum | Lowest apex speed (T10): 60 km/h

2 zones de système de réduction de traînée | 2 DRS zone

Un seul point de détection | Single detection point: 110m après | after T9

1^{er} point d'activation | 1st activation point: 55m avant | before T12

2^e point d'activation | 2nd activation point : 70m après | after T14

CARACTÉRISTIQUES DE LA COURSE | RACE CHARACTERISTICS

Probabilité d'utilisation de la voiture de sécurité : 53%

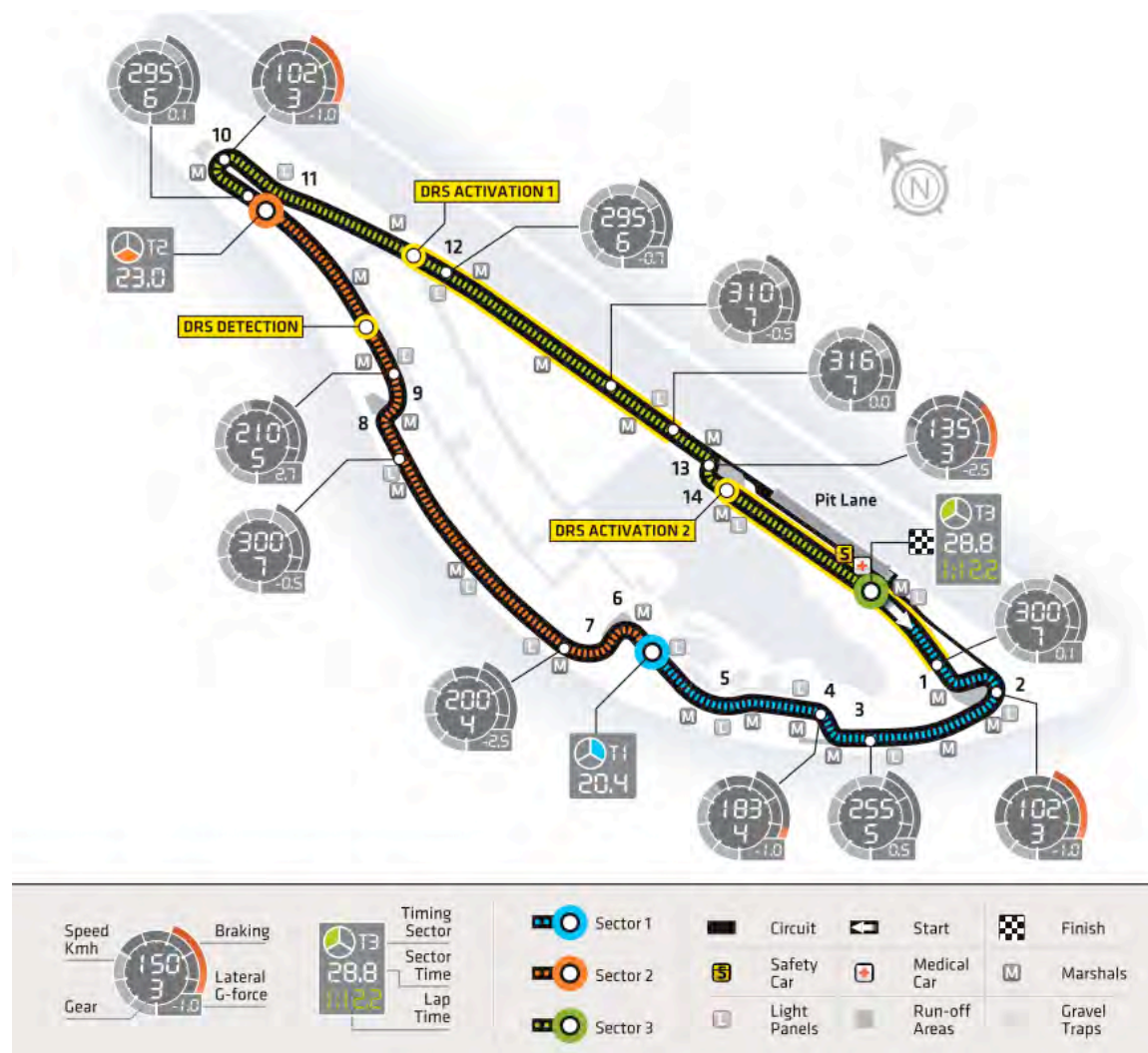
Safety car probability

Gagnants partant de la pole | Winners from pole : 19


Plus haute position gagnante sur la grille de départ P10, 1981

Highest winning grid position

CIRCUIT GILLES-VILLENEUVE



CALENDRIER 2016 | 2016 SCHEDULE

	DATE		ÉVÉNEMENT EVENT	CIRCUIT	VILLE CITY
1	20 mars March 20		Australie Australia	Albert Park Grand Prix Circuit	Melbourne
2	3 avril April 3		Bahreïn Bahrain	Bahrain International Circuit	Sakhir
3	17 avril April 17		Chine China	Shanghai International Circuit	Shanghai
4	1 ^{er} mai May 1 st		Russie Russia	Circuit de ville Street Circuit	Sotchi Sochi
5	15 mai May 15		Espagne Spain	Circuit di Catalunya	Barcelona
6	29 mai May 29		Monaco	Circuit de ville Street Circuit	Monte Carlo
7	12 juin June 12		Canada	Circuit Gilles-Villeneuve	Montréal
8	19 juin June 19		Europe	Red Bull Ring	Bakou
9	3 juillet July 3		Autriche Austria	Red Bull Ring	Spielberg
10	10 juillet July 10		Grande-Bretagne Great Britain	Silverstone Circuits	Silverstone
11	24 juillet July 24		Hongrie Hungary	Hungaroring	Budapest
12	31 juillet July 31		Allemagne Germany	Hockenheim Ring	Hockenheim
13	28 août August 28		Belgique Belgium	Circuit de Spa-Francorchamps	Spa-Francorchamps
14	4 septembre September 4		Italie Italy	Autodromo Nazionale Monza	Monza
15	18 septembre September 18		Singapour Singapore	Circuit de ville Street Circuit	Singapore
16	2 octobre October 2		Malaisie Malaysia	Sepang Circuit	Kuala Lumpur
17	9 octobre October 9		Japon Japan	Fuji Circuit	Suzuka
18	23 octobre October 23		Etats-Unis United-States	Circuit of the Americas	Austin, TX
19	6 novembre November 6		Mexique Mexico	Autodromo Hermanos Rodriguez	Mexico City
20	13 novembre November 13		Brésil Brazil	Interlagos	Sao Paulo
21	27 novembre November 27		Abou Dhabi Abu Dhabi	Yas Marina Circuit	Abou Dhabi Abu Dhabi

LISTE DES ENGAGÉS 2016 | 2016 ENTRY LIST

N°	PILOTE DRIVER	NATIONALITÉ NATIONALITY	ÉQUIPE TEAM	CHÂSSIS CHASSIS	MOTEUR ENGINE
33	Max VERSTAPPEN	NED	RED BULL RACING	RED BULL RB12	TAG Heuer
3	Daniel RICCIARDO	AUS			
6	Nico ROSBERG	DEU	MERCEDES AMG PETRONAS F1 TEAM	MERCEDES F1 W07 HYBRID	MERCEDES
44	Lewis HAMILTON	GBR			
7	Kimi RÄIKKÖNEN	FIN	SCUDERIA FERRARI	FERRARI SF16H	FERRARI
5	Sebastian VETTEL	DEU			
30	Jolyon PALMER	GBR	RENAULT	RENAULT R.S.16	RENAULT
20	Kevin MAGNUSSEN				
14	Fernando ALONSO	SPA	McLAREN HONDA	McLAREN MP4-31	HONDA
22	Jenson BUTTON	GBR			
11	Sergio PÉREZ	MEX	SAHARA FORCE INDIA F1 TEAM	FORCE INDIA VJM09	MERCEDES
27	Nico HÜLKENBERG	DEU			
12	Felipe NASR	BRA	SAUBER F1 TEAM	SAUBER C35	FERRARI
9	Marcus ERICSSON	SWE			
26	Daniil Kvyat	RUS	SCUDERIA TORO ROSSO	TORO ROSSO STR11	FERRARI
55	Carlos SAINZ	SPA			
19	Felipe MASSA	BRA	WILLIAMS MARTINI RACING	WILLIAMS FW38	MERCEDES
77	Valtteri BOTTAS	FIN			
8	Romain GROSJEAN	FRA	HAAS RACING	HAAS VF-16	FERRARI
21	Esteban GUTIÉRREZ	MEX			
88	RIO HARYANTO	INA	MANOR RACING	MANOR MRT05	MERCEDES
94	PASCAL WEHRLEIN	GER			

RANG RANK	PILOTES DRIVERS	NAT.	POINTS
1	N. ROSBERG	GER	106
2	L.HAMILTON	GBR	82
3	D.RICCIARDO	AUS	66
4	K. RÄIKÖNEN	FIN	61
5	S.VETTEL	GER	60
6	M.VERSTAPPEN	NED	38
7	F.MASSA	BRA	37
8	V.BOTTAS	FIN	29
9	S.PÉREZ	MEX	23
10	D.KVYAT	RUS	22
11	R.GROSJEAN	FRA	22
12	F. ALONSO	ESP	18
13	C.SAINZ	ESP	16
14	N.HULKANBERG	GER	14
15	K.MAGNUSSEN	DEN	6
16	J. BUTTON	GBR	5
17	S.VANDOORNE	BEL	1
18	E.GUTIERREZ	MEX	0
19	J.PALMER	GBR	0
20	M.ERICSSON	SWE	0
21	P.WEHRLEIN	GER	0
22	F.NASR	BRA	0
23	R.HARYANTO	INA	0

CLASSEMENT PROVISOIRE DES PILOTES ET CONSTRUCTEURS | PROVISIONAL DRIVER & CONSTRUCTOR STANDINGS

RANG RANK	CONSTRUCTEURS CONSTRUCTORS	POINTS
1	MERCEDES	188
2	FERRARI	121
3	RED BULL TAG Heuer	112
4	WILLIAMS MERCEDES	66
5	FORCE INDIA MERCEDES	37
6	TORO ROSSO RENAULT	30
7	MCLAREN HONDA	24
8	HAAS FERRARI	22
9	RENAULT	6
10	SAUBER FERRARI	0
11	MANOR MERCEDES	0

POLES, VICTOIRES ET MEILLEURS TOURS | POLES, WINNERS & FASTEST LAPS

	AUS	BHR	CHN	RUS	SPA	MONACO
Pole Position	HAMILTON Mercedes	HAMILTON Mercedes	ROSBERG Mercedes	ROSBERG Mercedes	HAMILTON Mercedes	RICCIARDO RED BULL
Victoire Winner	ROSBERG Mercedes	ROSBERG Mercedes	ROSBERG Mercedes	ROSBERG Mercedes	VERSTAPPEN RED BULL	HAMILTON Mercedes
Meilleur tour Fastest Lap	RICCIARDO REDBULL	ROSBERG Mercedes	HULKENBERG FORCE INDIA	HULKENBERG FORCE INDIA	KVYAT TORO ROSSO	HAMILTON Mercedes

POINTAGE DES PILOTES LORS DES 6 PREMIÈRES RONDES | DRIVER STANDINGS AFTER 6 ROUNDS

N°	PILOTE DRIVER	ÉQUIPE TEAM	AUS			BHR			CHN			RUS			SPA			MCO			RANG PTS	
			Grid	Pos	Pts	Grid	Pos	Pts	Grid	Pos	Pts	Grid	Pos	Pts	Grid	Pos	Pts	Grid	Pos	Pts	RANK PTS	
6	Nico ROSBERG	DEU	MERCEDES AMG PETRONAS F1 TEAM	2	1	25	2	1	25	1	1	25	1	1	25	2	0	0	2	7	6	106
44	Lewis HAMILTON	GBR	MERCEDES AMG PETRONAS F1 TEAM	1	2	18	1	3	15	0	7	6	10	2	18	1	0	0	3	1	25	82
3	Daniel RICCIARDO	AUS	RED BULL RACING	8	4	12	5	4	12	2	4	12	6	11	0	3	4	12	1	2	18	66
7	Kimi RÄIKKÖNEN	FIN	SCUDERIA FERRARI	4	18	0	4	2	18	3	5	10	4	3	15	5	2	18	6	0	0	61
5	Sebastian VETTEL	DEU	SCUDERIA FERRARI	3	3	15	3	0	0	4	2	18	2	0	0	6	3	15	4	4	12	60
33	Max VERSTAPPEN	NED	RED BULL RACING	5	10	1	10	6	8	9	8	4	9	0	0	4	1	25	0	0	0	38
19	Felipe MASSA	BRA	WILLIAMS MARTINI RACING	6	5	10	7	8	4	11	6	8	5	5	10	18	8	4	14	10	1	37
77	Valtteri BOTTAS	FIN	WILLIAMS MARTINI RACING	11	8	4	6	9	2	5	10	1	3	4	12	7	5	10	11	12	0	29
11	Sergio PÉREZ	MEX	SAHARA FORCE INDIA F1 TEAM	9	13	0	18	15	0	7	11	0	7	9	2	9	7	6	8	3	15	23
26	Daniil KVIAT	RUS	SCUDERIA TORO ROSSO	18	0	0	15	7	6	6	3	15	8	15	0	13	10	1	9	0	0	22
8	Romain GROSJEAN	FRA	HAAS RACING	19	6	8	9	5	10	14	19	0	15	8	4	14	0	0	15	13	0	22
14	Fernando ALONSO	SPA	McLAREN HONDA	12	21	0	-	-	-	12	12	0	14	6	8	10	0	0	10	5	10	18
55	Carlos SAINZ	SPA	SCUDERIA TORO ROSSO	7	9	2	11	18	0	8	9	2	11	12	0	8	6	8	7	8	4	16
27	Nico HÜLKENBERG	DEU	SAHARA FORCE INDIA F1 TEAM	10	7	6	8	16	0	10	15	0	13	0	0	11	0	0	5	6	8	14
20	Kevin MAGNUSSEN	VEN	RENAULT	15	12	0	19	11	0	17	17	0	17	7	6	15	15	0	16	0	0	6
22	Jenson BUTTON	GBR	McLAREN HONDA	13	14	0	14	20	0	13	13	0	12	10	1	12	9	2	13	9	2	5
12	Felipe NASR	BRA	SAUBER F1 TEAM	17	15	0	22	14	0	16	20	0	19	16	0	20	14	0	0	0	0	0
9	Marcus ERICSSON	SWE	SAUBER F1 TEAM	16	17	0	17	12	0	15	16	0	22	14	0	19	12	0	17	0	0	0
21	Esteban Gutiérrez	MEX	HAAS RACING	20	20	0	13	19	0	18	14	0	16	17	0	16	11	0	12	11	0	0
30	Jolyon PALMER	FRA	RENAULT	14	11	0	20	0	0	19	22	0	18	13	0	17	13	0	18	0	0	0
88	Rio HARYANTO	SPA	MANOR RACING	21	19	0	21	17	0	20	21	0	21	0	0	22	17	0	19	15	0	0
94	Pascal Wehrlein	GBR	MANOR RACING	22	16	0	16	13	0	0	18	0	20	18	0	21	16	0	20	14	0	0

Grid: Position au départ | **Grid Position** - **Pos:** Position finale | **Final Position** - **Pts:** Points - **NF:** Non Finissant | **Did not finish** - **NP:** Non Partant | **Did not start** **DSQ :** disqualifié | **Disqualified**

POINTAGE DES CONSTRUCTEURS LORS DES 6 PREMIÈRES RONDES |

CONSTRUCTOR STANDINGS AFTER 6 ROUNDS

ÉQUIPE TEAM	AUS	BHR	CHN	RUS	SPA	MCO	RANG RANK	POINTS
MERCEDES	43	40	31	43	0	31	1	188
FERRARI	15	18	28	15	33	12	2	121
RED BULL TAG Heuer	12	18	27	0	37	18	3	112
WILLIAMS MERCEDES	14	6	9	22	14	1	4	66
FORCE INDIA MERCEDES	6	0	0	8	14	9	5	37
TORO ROSSO FERRARI	3	8	6	0	9	4	6	30
McLAREN HONDA	0	1	1	8	4	10	7	24
HAAS FERRARI	8	10	0	4	0	0	8	22
RENAULT	0	0	0	6	6	0	9	6
SAUBER FERRARI	0	0	0	0	0	0	10	0
MANOR MERCEDES	0	0	0	0	0	0	11	0



Circuit : Melbourne (Albert Park)
Longueur | Length : 5.303 km
Distance | Distance : 307.574 km
Tours | Laps : 57
Temps | Weather : Ensoleillé | Sunny

Pole position : Lewis HAMILTON 1:23.837 221.145 km/h
Meilleur tour | Fastest Lap : Daniel Ricciardo 1:28.997 tour | lap : 49
Meneurs successifs | Lap Leaders : Lewis HAMILTON 1-24; 27-58
Partants-Finissants | Starters-Finishers : 18 - 11
Avance du vainqueur | Margin of victory : 8.060s

COURSE RACE										QUALIFICATIONS		
POS	N°	PILOTE DRIVER	NAT	ÉCURIE TEAM	TOURS LAPS	TEMPS TIME	VITESSE MOY. AVG. SPEED	PLUS RAPIDE FASTEST LAP	TOUR LAP	RESULTAT RESULT	TEMPS TIME	
1	6	Nico Rosberg	GER	MERCEDES AMG PETRONAS F1 TEAM	57	1 h 48.15:565	210,815	1.30:557	21	2	1.24:197	Q3
2	44	Lewis Hamilton	GBR	MERCEDES AMG PETRONAS F1 TEAM	57	(+ 8:060)	210,608	1.30:646	48	1	1.23:837	Q3
3	5	Sebastian Vettel	GER	SCUDERIA FERRARI	57	(+ 9:643)	212,236	1.29:951	23	3	1.24 :675	Q3
4	3	Daniel Ricciardo	AUS	RED BULL TAG Heuer	57	(+ 24:330)	214,511	1.28:997	49	8	1.25 :589	Q3
5	19	Felipe Massa	BRA	WILLIAMS MARTINI RACING	57	(+ 58:979)	206,861	1.32:288	39	6	1.25 :458	Q3
6	8	Romain Grosjean	FRA	HAAS RACING	57	(+ 1.12:081)	205,562	1.32:862	48	19	1.28 :322	Q1
7	27	Nico Hulkenberg	GER	SAHARA FORCE INDIA F1 TEAM	57	(+ 1.14:199)	205,647	1.32:833	49	10	1.25:865	Q2
8	77	Valtteri Bottas	FIN	WILLIAMS MARTINI RACING	57	(+ 1.15:153)	205,886	1.32:725	51	11	1.25 :961	Q2
9	55	Carlos Sainz	ESP	SCUDERIA TORO ROSSO	57	(+ 1.15:680)	208,253	1.31:671	23	7	1.25:582	Q3
10	33	Max Verstappen	NED	SCUDERIA TORO ROSSO	57	(+ 1.16:833)	208,606	1.31:516	44	5	1.25:434	Q3
11	30	Jolyon Palmer	GBR	RENAULT	57	(+ 1.23:399)	205,377	1.32:955	14	14	1.27 :601	Q2
12	20	Kevin Magnussen	DEN	RENAULT	57	(+ 1.25:606)	206,494	1.32:452	45	15	1.27:742	Q2
13	11	Sergio Pérez	MEX	SAHARA FORCE INDIA F1 TEAM	57	(+ 1.31:699)	205,764	1.32:780	39	9	1.25 :753	Q2
14	22	Jenson Button	GBR	MCLAREN HONDA	56	1 tour/lap	208,224	1.31:684	33	13	1.26:304	Q2
15	12	Felipe Nasr	BRA	SAUBER F1 TEAM	56	1 tour/lap	205,917	1.32:711	48	17	1.27 :958	Q1
16	94	Pascal Wehrlein	GER	MANOR RACING	56	1 tour/lap	206,002	1.32:673	34	22	1.29 :642	Q1
NF	9	Marcus Ericsson	SWE	SAUBER F1 TEAM	38	Vibrations	203,327	1.33:892	15	16	1.27:435	Q1
NF	7	Kimi Räikkönen	FIN	SCUDERIA FERRARI	21	Turbo	210,481	1.30:701	21	4	1.25 :033	Q3
NF	88	Rio Haryanto	INA	MANOR RACING	17	Transmission	203,425	1.33:847	15	21	1.29 :627	Q1
NF	21	Esteban Gutiérrez	MEX	HAAS RACING	16	Accident	205,282	1.32:998	4	20	1.29 :606	Q1
NF	14	Fernando Alonso	ESP	MCLAREN HONDA	16	Accident	206,269	1.32:553	14	12	1.26:125	Q2
NP/NS	26	Daniil Kvyat	RUS	RED BULL TAG Heuer		Électricité Electrics				18	1.28:006	Q1

NF : Non-Finissant | Did not finish - **NP** : Non Partant | Did not start - **NQ** : Non qualifié | Not qualified - **DSQ** : Disqualifié | Disqualified - **P** : Pénalité | Penalty

Circuit : Barhein (Sakhir)
Longueur | Length : 5.412 km
Distance | Distance : 308.238 km
Tours | Laps : 57
Temps | Weather : Course de nuit | Night race

Pole position : Lewis HAMILTON 1 :29.493 210.468 km/h
Meilleur tour | Fastest Lap : NICO ROSBERG 1 :34.482 tour | lap 41
Meneurs successifs | Lap Leaders : Lewis HAMILTON 1-15; 18-33; 40-57
Partants-Finissants | Starters-Finishers : 19 – 17
Avance du vainqueur | Margin of victory : 3.380s

COURSE | RACE

QUALIFICATIONS

POS	Nº	PILOTE / DRIVER	NAT	ÉCURIE / TEAM	TOURS LAPS	TEMPS TIME	VITESSE MOY. AVG. SPEED	PLUS RAPIDE FASTEST LAP	TOUR LAP	RESULTAT RESULT	TEMPS TIME	
1	6	Nico Rosberg	GER	MERCEDES AMG PETRONAS F1 TEAM	57	1 h 48:15:565	206,211	1.34:882	46	2	1.29:570	Q3
2	7	Kimi Raikkonen	FIN	SCUDERIA FERRARI	57	(+ 10:282)	204,746	1.35:158	39	4	1.30:244	Q3
3	44	Lewis Hamilton	GBR	MERCEDES AMG PETRONAS F1 TEAM	57	(+ 30:148)	205,786	1.34:677	43	1	1.29:493	Q3
4	3	Daniel Ricciardo	AUS	RED BULL TAG Heuer	57	(+ 1.02:494)	202,815	1.36:064	44	5	1.30:854	Q3
5	8	Romain Grosjean	FRA	HAAS RACING	57	(+ 1.18:299)	202,749	1.36:095	42	9	1.31:756	Q2
6	33	Max Verstappen	NED	SCUDERIA TORO ROSSO	57	(+ 1.20:929)	204,004	1.35:504	49	10	1.31:772	Q2
7	26	Daniil Kvyat	RUS	RED BULL TAG Heuer	56	1 tour/lap	203,633	1:35:678	36	15	1.32:241	Q2
8	19	Felipe Massa	BRA	WILLIAMS MARTINI RACING	56	1 tour/lap	199,705	1.37:560	31	7	1.31:155	Q3
9	77	Valtteri Bottas	FIN	WILLIAMS MARTINI RACING	56	1 tour/lap	198,802	1.37:077	37	6	1.31:153	Q3
10	47	Stoffel Vandoorne	BEL	MCLAREN HONDA	56	1 tour/lap	202,695	1.36:121	44	12	1.31:934	Q2
11	20	Kevin Magnussen	DEN	RENAULT	56	1 tour/lap	201,418	1.36:730	40	19	1.33:181	Q1
12	9	Marcus Ericsson	SWE	SAUBER F1 TEAM	56	1 tour/lap	198,802	1.38:003	32	17	1.32:840	Q1
13	94	Pascal Wehrlein	GER	MANOR RACING	56	1 tour/lap	204,124	1.35:448	43	16	1.32:806	Q1
14	12	Felipe Nasr	BRA	SAUBER F1 TEAM	56	1 tour/lap	204,312	1.35:360	49	22	1.34:388	Q1
15	11	Sergio Pérez	MEX	SAHARA FORCE INDIA F1 TEAM	56	1 tour/lap	202,808	1.36:067	39	18	1.32:911	Q1
16	27	Nico Hulkenberg	GER	SAHARA FORCE INDIA F1 TEAM	56	1 tour/lap	204,681	1.35:188	53	8	1.31:620	Q3
17	88	Rio Haryanto	INA	MANOR RACING	56	1 tour/lap	201,612	1.36:685	47	21	1.34:190	Q1
18	55	Carlos Sainz	ESP	SCUDERIA TORO ROSSO	29	Direction Steering	197,984	1.38:408	22	11	1.31:816	Q2
19	21	Esteban Gutiérrez	MEX	HAAS RACING	9	Freins Brakes	196,124	1.39:341	2	13	1.31 :945	Q2
20	22	Jenson Button	GBR	MCLAREN HONDA	6	Moteur Engine	195,955	1.39:427	3	14	1.31:998	Q2
NP	5	Sebastian Vettel	GER	SCUDERIA FERRARI	0	Moteur Engine				3	1.30:012	Q3
NP	30	Jolyon Palmer	GBR	RENAULT	0	Hydraulique Hydraulics				20	1.33 :438	Q1

NF : Non-Finissant | Did not finish - NP : Non Partant | Did not start - NQ : Non qualifié | Not qualified - DSQ : Disqualifié | Disqualified - P : Pénalité | Penalty



RÉSULTATS DU GRAND PRIX DE CHINE | CHINESE GRAND PRIX RESULTS

17 AVRIL 2016 | APRIL 17, 2016

Circuit : Shanghai
Longueur | Length : 5 451 km
Distance | Distance : 305.066 km
Tours | Laps : Temps | 56
Weather: Ensoleillé | Sunny

Pole position : Nico Rosberg 1 :35.402 204.878 km/h
Meilleur tour | Fastest Lap : Nico Hulkenberg 1 :39.824 tour | lap 48
Meneurs successifs | Lap Leaders : Lewis HAMILTON 1-13; 16-33; 35-36
Partants-Finissants | Starters-Finishers : 20 – 17
Avance du vainqueur | Margin of victory : 00.714s

COURSE | RACE

QUALIFICATIONS

POS	Nº	PILOTE DRIVER	NAT	ÉCURIE TEAM	TOURS LAPS	TEMPS TIME	VITESSE MOY. AVG. SPEED	PLUS RAPIDE FASTEST LAP	TOUR LAP	RESULTAT RESULT	TEMPS TIME	
1	6	Nico Rosberg	GER	MERCEDES AMG PETRONAS F1 TEAM	56	1 h 38.53:891	195,419	1.40:418	38	1	1.35:402	Q3
2	5	Sebastian Vettel	GER	SCUDERIA FERRARI	56	(+ 37:776)	195,046	1.40:610	37	4	1.36 :246	Q3
3	26	Daniil Kvyat	RUS	RED BULL TAG Heuer	56	(+ 45:936)	193,248	1.41:546	38	6	1.36:399	Q3
4	3	Daniel Ricciardo	AUS	RED BULL TAG Heuer	56	(+ 52:688)	194,264	1.41:015	55	2	1.35 :917	Q3
5	7	Kimi Raikkonen	FIN	SCUDERIA FERRARI	56	(+ 1.05:872)	195,079	1.40:593	40	3	1.35 :972	Q3
6	19	Felipe Massa	BRA	WILLIAMS MARTINI RACING	56	(+ 1.15:511)	192,738	1.41:815	34	11	1.37 :347	Q2
7	44	Lewis Hamilton	GBR	MERCEDES AMG PETRONAS F1 TEAM	56	(+ 1.18:230)	194,945	1.40:662	32	-	-	-
8	33	Max Verstappen	NED	SCUDERIA TORO ROSSO	56	(+ 1.19:268)	195,456	1.40:399	41	9	1.37 :194	Q3
9	55	Carlos Sainz	ESP	SCUDERIA TORO ROSSO	56	(+ 1.24:127)	193,365	1.41:485	35	8	1.36 :881	Q3
10	77	Valtteri Bottas	FIN	WILLIAMS MARTINI RACING	56	(+ 1.26:192)	193,226	1.41:558	23	5	1.36 :296	Q3
11	11	Sergio Pérez	MEX	SAHARA FORCE INDIA F1 TEAM	56	(+ 1.34:283)	192,679	1.41:846	30	7	1.36:865	Q3
12	14	Fernando Alonso	ESP	MCLAREN HONDA	56	(+ 1.37:253)	191,963	1.42:226	36	12	1.38 :826	Q2
13	22	Jenson Button	GBR	MCLAREN HONDA	56	1.41:990)	195,653	1.40:298	46	13	1.39 :093	Q2
14	21	Esteban Gutiérrez	MEX	HAAS RACING	55	1 tour/lap	195,517	1.40:368	45	18	1.38 :770	Q1
15	27	Nico Hulkenberg	GER	SAHARA FORCE INDIA F1 TEAM	55	1 tour/lap	196,582	1.39:824	48	10	-	Q3
16	9	Marcus Ericsson	SWE	SAUBER F1 TEAM	55	1 tour/lap	190,024	1.43:269	41	15	1.40 :742	Q2
17	20	Kevin Magnussen	DEN	RENAULT	55	1 tour/lap	191,803	1.42:311	22	17	1.38 :673	Q1
18	94	Pascal Wehrlein	GER	MANOR RACING	55	1 tour/lap	193,357	1.41:489	48	-	-	-
19	8	Romain Grosjean	FRA	HAAS RACING	55	1 tour/lap	196,387	1.39:923	47	14	1.39 :830	Q2
20	12	Felipe Nasr	BRA	SAUBER F1 TEAM	55	1 tour/lap	195,101	1.40:582	42	16	1.39 :528	Q2
21	88	Rio Haryanto	INA	MANOR RACING	55	1 tour/lap	192,371	1.42:009	42	20	1.40 :264	Q1
22	30	Jolyon Palmer	GBR	RENAULT	55	1 tour/lap	191,952	1.42 :232	26	19	1.39:528	Q1

NF : Non-Finissant | Did not finish - **NP :** Non Partant | Did not start - **NQ :** Non qualifié | Not qualified - **DSQ :** Disqualifié | Disqualified - **P :** Pénalité | Penalty



RÉSULTATS DU GRAND PRIX DE RUSSIE | RUSSIAN GRAND PRIX RESULTS

1 MAI 2016 | MAY 1, 2016

Circuit : Sochi Autodrom
Longueur | Length : 5,848 km
Distance | Distance : 305,066 km
Tours | Laps : 56
Temps | Weather: Course de nuit | Night race

Pole position : Nico Rosberg 1 :35.417 210.468 km/h
Meilleur tour | Fastest Lap : Nico Rosberg 1 :39.094 tour | lap 52
Meneurs successifs | Lap Leaders : Lewis HAMILTON 1-15; 18-33; 40-57
Partants-Finissants | Starters-Finishers : 19 – 17
Avance du vainqueur | Margin of victory : 3.380s

COURSE | RACE

QUALIFICATIONS

POS	N°	PILOTE DRIVER	NAT	ÉCURIE TEAM	TOURS LAPS	TEMPS TIME	VITESSE MOY. AVG. SPEED	PLUS RAPIDE FASTEST LAP	TOUR LAP	RESULTAT RESULT	TEMPS TIME	
1	6	Nico Rosberg	GER	MERCEDES AMG PETRONAS F1 TEAM	53	1 h 32.41:997	212,453	1.39:094	52	1	1.35:417	Q3
2	44	Lewis Hamilton	GBR	MERCEDES AMG PETRONAS F1 TEAM	53	(+ 25:022)	209,269	1.40:266	36	10	-	Q3
3	7	Kimi Raikkonen	FIN	SCUDERIA FERRARI	53	(+ 31:998)	210,316	1.40:101	47	4	1.36:663	Q3
4	77	Valtteri Bottas	FIN	WILLIAMS MARTINI RACING	53	(+ 50:217)	208,116	1.41:159	37	3	1.36:536	Q3
5	19	Felipe Massa	BRA	WILLIAMS MARTINI RACING	53	(+ 1.14:427)	211,070	1.39:743	52	5	1.37:016	Q3
6	14	Fernando Alonso	ESP	MCLAREN HONDA	52	1 tour/lap	209,800	1.40:347	52	14	1.37:807	Q2
7	20	Kevin Magnussen	DEN	RENAULT	52	1 tour/lap	206,741	1.41:832	50	17	1.38:914	Q1
8	8	Romain Grosjean	FRA	HAAS RACING	52	1 tour/lap	206,347	1.42:026	51	15	1.38:055	Q2
9	11	Sergio Pérez	MEX	SAHARA FORCE INDIA F1 TEAM	52	1 tour/lap	206,609	1.41:897	47	7	1.37:212	Q3
10	22	Jenson Button	GBR	MCLAREN HONDA	52	1 tour/lap	206,968	1.41:720	50	12	1.37:701	Q2
11	3	Daniel Ricciardo	AUS	RED BULL TAG Heuer	52	1 tour/lap	208,075	1.41:179	46	6	1.37:125	Q3
12	55	Carlos Sainz	ESP	SCUDERIA TORO ROSSO	52	1 tour/lap	205,986	1.42:205	41	11	1.37:652	Q2
13	30	Jolyon Palmer	GBR	RENAULT	52	1 tour/lap	205,073	1.42:660	37	18	1.39:009	Q1
14	9	Marcus Ericsson	SWE	SAUBER F1 TEAM	52	1 tour/lap	206,299	1.42:050	45	22	1.39:519	Q1
15	26	Daniil Kvyat	RUS	RED BULL TAG Heuer	52	1 tour/lap	205,706	1.42:344	44	8	1.37:459	Q3
16	12	Felipe Nasr	BRA	SAUBER F1 TEAM	52	1 tour/lap	205,889	1.42:253	50	19	1.39:018	Q1
17	21	Esteban Gutiérrez	MEX	HAAS RACING	52	1 tour/lap	205,638	1.42:378	52	16	1.38:115	Q2
NF	94	Pascal Wehrlein	GER	MANOR RACING	51	2 tours/laps	206,588	1.41:907	43	20	1.39:399	Q1
NF	33	Max Verstappen	NED	SCUDERIA TORO ROSSO	33	Moteur Engine	206,341	1.42:029	32	9	1.37:583	Q3
NF	5	Sebastian Vettel	GER	SCUDERIA FERRARI	0	Accident	-	-	-	2	1.36:123	Q3
NF	27	Nico Hulkenberg	GER	SAHARA FORCE INDIA F1 TEAM	0	Accident	-	-	-	13	1.37:771	Q2
NF	88	Rio Haryanto	INA	MANOR RACING	0	Accident	-	-	-	21	1.39:463	Q1

NF : Non-Finissant | Did not finish - **NP** : Non Partant | Did not start - **NQ** : Non qualifié | Not qualified - **DSQ** : Disqualifié | Disqualified - **P** : Pénalité | Penalty



Circuit : Barcelone (Circuit de Catalunya)
Longueur | Length : 4.655 km
Distance | Distance : 307.104 km
Tours | Laps : 66
Temps | Weather: Ensoleillé | Sunny

Pole position : Lewis Hamilton 1 :22.00 197.896 km/h
Meilleur tour | Fastest Lap : Daniil Kvyat 1 :26.948 tour | lap 53
Meneurs successifs | Lap Leaders : Nico ROSBERG 1-15; 17-45; 51-66
Partants-Finissants | Starters-Finishers : 20 – 18
Avance du vainqueur | Margin of victory : 17.551s

COURSE | RACE

QUALIFICATIONS

POS	N°	PILOTE DRIVER	NAT	ÉCURIE TEAM	TOURS LAPS	TEMPS TIME	VITESSE MOY. AVG. SPEED	PLUS RAPIDE FASTEST LAP	TOUR LAP	RESULTAT RESULT	TEMPS TIME	
1	33	Max Verstappen	NED	RED BULL TAG Heuer	66	1 h 41.40:017	188,682	1.28:816	36	4	1.23 :087	Q3
2	7	Kimi Raikkonen	FIN	SCUDERIA FERRARI	66	(+ 616)	189,275	1.28:538	38	5	1.23 :113	Q3
3	5	Sebastian Vettel	GER	SCUDERIA FERRARI	66	(+ 5:581)	190,488	1.27:974	39	6	1.23 :334	Q3
4	3	Daniel Ricciardo	AUS	RED BULL TAG Heuer	66	(+ 43:950)	189,981	1.28:209	46	3	1.22 :680	Q3
5	77	Valtteri Bottas	FIN	WILLIAMS MARTINI RACING	66	(+ 45:271)	188,121	1.29:081	60	7	1.23 :522	Q3
6	55	Carlos Sainz	ESP	SCUDERIA TORO ROSSO	66	(+ 1.01:395)	186,900	1.29:663	42	8	1.23 :643	Q3
7	11	Sergio Pérez	MEX	SAHARA FORCE INDIA F1 TEAM	66	(+ 1.19:538)	186,613	1.29:801	37	9	1.23:782	Q3
8	19	Felipe Massa	BRA	WILLIAMS MARTINI RACING	66	(+ 1.20:707)	187,790	1.29:238	43	18	1.24 :941	Q1
9	22	Jenson Button	GBR	MCLAREN HONDA	65	1 tour/lap	185,664	1.30:260	39	12	1.24 :348	Q2
10	26	Daniil Kvyat	RUS	SCUDERIA TORO ROSSO	65	1 tour/lap	192,736	1.26:948	53	13	1.24 :445	Q2
11	21	Esteban Gutiérrez	MEX	HAAS RACING	65	1 tour/lap	185,913	1.30:139	34	16	1.24 :778	Q2
12	9	Marcus Ericsson	SWE	SAUBER F1 TEAM	65	1 tour/lap	186,792	1.29:715	42	19	1.25 :202	Q1
13	30	Jolyon Palmer	GBR	RENAULT	65	1 tour/lap	186,658	1.29:779	35	17	1.24 :903	Q1
14	12	Felipe Nasr	BRA	SAUBER F1 TEAM	65	1 tour/lap	186,397	1.29 :905	38	20	1.25 :579	Q1
15	20	Kevin Magnussen	DEN	RENAULT	65	1 tour/lap	188,895	1.28:716	57	15	1.24 :625	Q2
16	94	Pascal Wehrlein	GER	MANOR RACING	65	1 tour/lap	183,786	1.31:182	37	21	1.25 :745	Q1
17	88	Rio Haryanto	INA	MANOR RACING	65	1 tour/lap	187,445	1 :29:402	52	22	1.25 :939	Q1
NF	8	Romain Grosjean	FRA	HAAS RACING	52	Freins Brakes	188,347	1.28 :974	41	14	1.24 :480	Q2
NF	14	Fernando Alonso	ESP	MCLAREN HONDA	45	Perte de puissance Power loss	186,719	1.29:750	41	10	1.23 :981	Q3
NF	27	Nico Hulkenberg	GER	SAHARA FORCE INDIA F1 TEAM	20	Incendie Fire	182,529	1.31:810	8	11	1.24 :203	Q2
NF	44	Lewis Hamilton	GBR	MERCEDES AMG PETRONAS F1 TEAM	0	Accident	-	-	-	1	1.22 :000	Q3
NF	6	Nico Rosberg	GER	MERCEDES AMG PETRONAS F1 TEAM	0	Accident	-	-	-	2	1.22 :280	Q3

NF : Non-Finissant | Did not finish - NP : Non Partant | Did not start - NQ : Non qualifié | Not qualified - DSQ : Disqualifié | Disqualified - P : Pénalité | Penalty



Circuit : Monte Carlo
Longueur | Length : 3.340 km
Distance | Distance : 260.520 km
Tours | Laps : 78
Temps | Weather: Humide puis sec | Wet then dry

Pole position : Daniel RICCIARDO 1:13.622 163.174 km/h
Meilleur tour | Fastest Lap : Lewis HAMILTON 1:17.939 au tour | on lap 71
Meneurs successifs | Lap Leaders : Lewis HAMILTON 23-30 ; 33-78 Daniel RICCIARDO 1-22 ;31-32
Partants-Finissants | Starters-Finishers : 15 - 22
Avance du vainqueur | Margin of victory : 7.252s

COURSE | RACE

QUALIFICATIONS

POS	N°	PILOTE DRIVER	NAT	ÉCURIE TEAM	TOURS LAPS	TEMPS TIME	VITESSE MOY. AVG. SPEED	PLUS RAPIDE FASTEST LAP	TOUR LAP	RESULTAT RESULT	TEMPS TIME	
1	44	Lewis Hamilton	GBR	MERCEDES AMG PETRONAS F1 TEAM	78	1 h 59:29:133	154.136	1:17:939	71	3	1.13:942	Q3
2	3	Daniel Ricciardo	AUS	RED BULL TAG Heuer	78	(+ 7:252)	154.006	1:18:005	62	1	1.13:622	Q3
3	11	Sergio Pérez	MEX	SAHARA FORCE INDIA F1 TEAM	78	(+ 13:825)	153.437	1:18:294	67	8	1.14:902	Q3
4	5	Sebastian Vettel	GER	SCUDERIA FERRARI	78	(+ 15:846)	153.140	1:18:446	64	4	1.14:552	Q3
5	14	Fernando Alonso	ESP	MCLAREN HONDA	78	(+ 1:25:846)	152.997	1:18:519	70	10	1.15:363	Q3
6	27	Nico Hulkenberg	GER	SAHARA FORCE INDIA F1 TEAM	78	(+ 1:32:999)	152.523	1:18:763	74	5	1.14:726	Q3
7	6	Nico Rosberg	GER	MERCEDES AMG PETRONAS F1 TEAM	78	(+ 1:33:290)	151.814	1:19:131	69	2	1.13:791	Q3
8	55	Carlos Sainz	ESP	SCUDERIA TORO ROSSO	77	1 tour/lap	151.739	1:19:170	72	7	1.14:749	Q3
9	22	Jenson Button	GBR	MCLAREN HONDA	77	1 tour/lap	151.657	1:19:213	69	13	1.15:352	Q2
10	19	Felipe Massa	BRA	WILLIAMS MARTINI RACING	77	1 tour/lap	151.638	1:19:223	66	14	1.15:385	Q2
11	21	Esteban Gutiérrez	MEX	HAAS RACING	77	1 tour/lap	151.621	1:19:232	74	12	1.15:293	Q2
12	77	Valtteri Bottas	FIN	WILLIAMS MARTINI RACING	77	1 tour/lap	150.787	1:19:670	66	11	1.15:273	Q2
13	8	Romain Grosjean	FRA	HAAS RACING	76	2 tour/lap	150.413	1:19:868	70	15	1.15:571	Q2
14	94	Pascal Wehrlein	GER	MANOR RACING	76	2 tour/lap	149.755	1:20:219	65	20	1.17:452	Q1
15	8	Rio Haryanto	INA	MANOR RACING	74	4 tour/lap	149.470	1:20:372	60	19	1.17:295	Q1
NF	9	Marcus Ericsson	SWE	SAUBER F1 TEAM	51	collision	147.688	1:21:342	51	17	1.16:299	Q1
NF	12	Felipe Nasr	BRA	SAUBER F1 TEAM	48	collision	146.701	1:21:889	46	0	0	Q1
NF	33	Max Verstappen	NED	REDBULL TAG Heuer	34	accident	138.780	1:26:563	34	0	0	Q1
NF	20	Kevin Magnussen	DEN	RENAULT	32	accident	133.774	1:29:802	27	16	1.16:058	Q2
NF	26	Daniil Kvyat	RUS	SCUDERIA TORO ROSSO	18	collision	122.715	1:37:895	14	9	1.15:273	Q3
NF	7	Kimi Raikkonen	FIN	SCUDERIA FERRARI	10	accident	112.117	1:47:149	10	6	1.14:732	Q3
NF	30	Jolyon Palmer	GBR	RENAULT	7	accident	101.399	1:58:474	2	18	1.16:586	Q1

NF: Non-Finissant | Did not finish - **NP:** Non Partant | Did not start - **NQ:** Non qualifié | Not qualified - **DSQ:** Disqualifié | Disqualified - **P:** Pénalité | Penalty

Circuit : Gilles-Villeneuve
Longueur | Length : 4.361 km
Distance | Distance : 305.270 km
Tours | Laps : 70
Temps | Weather: Ensoleillé | Sunny

Pole position : Sebastian VETTEL 1:12.425 209.035 km/h
Meilleur tour | Fastest Lap : Mark WEBBER 1:16.182 au tour | on lap 69
Meneurs successifs | Lap Leaders : Sebastian VETTEL 1-15; 19-70 Lewis HAMILTON 16-18
Partants-Finissants | Starters-Finishers : 22 - 19
Avance du vainqueur | Margin of victory : 14.408 s

COURSE | RACE
QUALIFICATIONS

POS	Nº	PILOTE DRIVER	NAT	ÉCURIE TEAM	TOURS LAPS	TEMPS-ABANDON TIME-RETIREMENT	VITESSE MOYENNE AVE.SPEED km/h	MEILLEUR TEMPS FASTEST LAP	...AU TOUR ...ON LAP	GRILLE GRID	TEMPS TIME	
1	1	Sebastian VETTEL	DEU	INFINITI RED BULL RACING	70	1 : 32 : 09.143	205.060	1 :16.561	55	1	1 :25.425	Q3
2	3	Fernando ALONSO	ESP	SCUDERIA FERRARI	70	1 : 32 : 23.551	206.023	1 :16.203	69	6	1 :26.504	Q3
3	10	Lewis HAMILTON	GBR	MERCEDES AMG PETRONAS F1 TEAM	70	1 : 32 : 25.085	205.616	1 :16.354	69	2	1 :25.512	Q3
4	2	Mark WEBBER	AUS	INFINITI RED BULL RACING	70	1 : 32 : 34.874	206.080	1 :16.182	69	5	1 :26.208	Q3
5	9	Nico ROSBERG	DEU	MERCEDES AMG PETRONAS F1 TEAM	70	1 : 33 : 18.868	205.132	1 :16.534	70	4	1 :26.008	Q3
6	18	Jean-Eric VERGNE	FRA	SCUDERIA TORO ROSSO	69	+ 1 tour/lap	201.512	1 :17.909	61	7	1 :26.543	Q3
7	14	Paul DI RESTA	GBR	SAHARA FORCE INDIA	69	+ 1 tour/lap	201.688	1 :17.841	63	17	1 :24.908	Q1
8	4	Felipe MASSA	BRA	SCUDERIA FERRARI	69	+ 1 tour/lap	204.053	1 :16.939	69	16	1 :30.354	Q2
9	7	Kimi RAIKKONEN	FIN	LOTUS F1 TEAM	69	+ 1 tour/lap	201.883	1 :17.766	61	9	1 :27.432	Q3
10	15	Adrian SUTIL	DEU	SAHARA FORCE INDIA	69	+ 1 tour/lap	202.070	1 :17.694	68	8	1 :27.348	Q3
11	6	Sergio PEREZ	MEX	VODAFONE MCLAREN MERCEDES	69	+ 1 tour/lap	202.918	1 :17.369	69	12	1 :29.761	Q2
12	5	Jenson BUTTON	GBR	VODAFONE MCLAREN MERCEDES	69	+ 1 tour/lap	202.685	1 :17.458	68	14	1 :30.068	Q2
13	8	Romain GROSJEAN	FRA	LOTUS F1 TEAM	69	+ 1 tour/lap	202.296	1 :17.607	62	19	1 :25.716	Q1
14	17	Valtteri BOTTAS	FIN	WILLIAMS F1 TEAM	69	+ 1 tour/lap	201.267	1 :18.004	63	3	1 :25.897	Q3
15	19	Daniel RICCIARDO	AUS	SCUDERIA TORO ROSSO	68	+ 2 tour/laps	200.616	1 :18.257	68	10	1 :27.946	Q3
16	16	Pastor MALDONADO	VEN	WILLIAMS F1 TEAM	68	+ 2 tour/laps	201.006	1 :18.105	68	13	1 :29.917	Q2
17	22	Jules BIANCHI	FRA	MARUSSIA F1 TEAM	68	+ 2 tour/laps	199.049	1 :18.873	68	20	1 :26.508	Q1
18	20	Charles PIC	FRA	CATERHAM F1 TEAM	67	+ 3 tours/laps	197.778	1 :19.380	60	18	1 :25.626	Q1
19	23	Max CHILTON	GBR	MARUSSIA F1 TEAM	67	+ 3 tours/laps	197.315	1 :19.566	67	21	1 :27.062	Q1
20	12	Esteban GUTIERREZ	MEX	SAUBER F1 TEAM	63	Accident	197.534	1 :19.478	52	15	1 :30.315	Q2
NF	11	Nico HULKENBERG	DEU	SAUBER F1 TEAM	45	Crevaision flat	198.588	1 :19.056	40	11	1 :29.435	Q2
NF	21	Giedo VAN DER GARDE	DUT	CATERHAM F1 TEAM	43	Accident	191.901	1 :21.811	42	22	1 :27.110	Q1

NF: Non-Finissant | Did not finish - **NP:** Non Partant | Did not start - **NQ :** Non qualifié | Not qualified - **DSQ :** Disqualifié | Disqualified - **P:** Pénalité | Penalty

Circuit : Gilles-Villeneuve
Longueur | Length : 4.361 km
Distance | Distance : 305.270 km
Tours | Laps : 70
Temps | Weather: Ensoleillé | Sunny

Pole position :
Meilleur tour | Fastest Lap :
Meneurs successifs | Lap Leaders :
Partants-Finissants | Starters-Finishers :
Avance du vainqueur | Margin of victory :

Nico ROSBERG 1:14.874 209.680 km/h
 Felipe MASSA 1:18.504 au tour | on lap 58
 Nico ROSBERG 1-17; 19-43; 48-67
 22 - 14
 04.236 s

COURSE RACE										QUALIFICATIONS		
POS	N°	PILOTE DRIVER	NAT	ÉCURIE TEAM	TOURS LAPS	TEMPS-ABANDON TIME-RETIREMENT	VITESSE MOYENNE AVE.SPEED	MEILLEUR TEMPS FASTEST LAP	...AU TOUR ...ON LAP	GRILLE GRID	TEMPS TIME	
1	3	Daniel RICCIARDO	AUS	INFINITI RED BULL RACING	70	1 :39 :12.830	184.61 km/h	1 :18.640	68	6	1 :15.589	Q3
2	6	Nico ROSBERG	DEU	MERCEDES AMG PETRONAS F1 TEAM	70	1 :39 :17.066	+04.236s	1 :18.881	33	1	1:14.874	Q3
3	1	Sebastian VETTEL	DEU	INFINITI RED BULL RACING	70	1 :39 :18.077	+05.247s	1 :19.171	48	3	1:15.548	Q3
4	22	Jenson BUTTON	GBR	MCLAREN MERCEDES F1 TEAM	70	1 :39 :24.585	+11.755s	1 :18.756	64	9	1:16.182	Q3
5	27	Nico HULKENBERG	DEU	SAHARA FORCE INDIA F1 TEAM	70	1 :39 :25.673	+12.843s	1 :18.936	64	11	1:16.300	Q2
6	14	Fernando ALONSO	ESP	SCUDERIA FERRARI	70	1 :39 :27.699	+14.869s	1 :18.614	64	7	1 :15.814	Q3
7	77	Valtteri BOTTAS	FIN	WILLIAMS MARTINI RACING	70	1 :39 :36.408	+23.578s	1 :19.321	52	4	1 :15.550	Q3
8	25	Jean-Eric VERGNE	FRA	SCUDERIA TORO ROSSO	70	1 :39 :40.856	+28.026s	1 :19.399	56	8	1 :16.162	Q3
9	20	Kevin MAGNUSSEN	DEN	MCLAREN MERCEDES F1 TEAM	70	1 :39 :42.084	+29.254s	1 :18.819	56	12	1 :16.310	Q2
10	7	Kimi RAIKKONEN	FIN	SCUDERIA FERRARI	70	1 :40 :06.508	+53.678s	1 :18.529	68	10	1 :16.214	Q3
11	11	Sergio PEREZ	MEX	SAHARA FORCE INDIA F1 TEAM	69	Collision		1 :19.491	63	13	1 :16.472	Q2
12	19	Felipe MASSA	BRA	WILLIAMS MARTINI RACING	69	Collision		1 :18.504	58	5	1 :15.578	Q3
13	99	Adrian SUTIL	DEU	SAUBER F1 TEAM	69			1 :20.226	66	16	1 :17.314	Q2
14	21	Esteban GUTIERREZ	MEX	SAUBER F1 TEAM	64	Perte de puissance Power loss		1 :20.112	51	22	Accident	-
NF	8	Romain GROSJEAN	FRA	LOTUS F1 TEAM	59	Aile Wing		1 :19.650	54	14	1:16.687	Q2
NF	26	Daniil KVIAT	RUS	SCUDERIA TORO ROSSO	47	Moteur Engine		1 :19.978	43	15	1 :16.713	Q2
NF	44	Lewis HAMILTON	GBR	MERCEDES AMG PETRONAS F1 TEAM	46	Freins Brakes		1 :18.942	24	2	1 :14.953	Q3
NF	10	Kamui KOBAYASHI	JAP	CATERHAM F1 TEAM	23	Suspension		1 :23.130	20	21	1 :19.278	Q1
NF	13	Pastor MALDONADO	VEN	LOTUS F1 TEAM	21	Perte de puissance Power loss		1 :21.514	21	17	1 :18.328	Q1
NF	9	Marcus ERICSSON	SWE	CATERHAM F1 TEAM	7	Turbo		1 :51.041	7	20	1 :19.820	Q1
NF	4	Max CHILTON	FRA	MARUSSIA F1 TEAM	-	Collision		-	-	18	1 :18.348	Q1
NF	17	Jules BIANCHI	FRA	MARUSSIA F1 TEAM	-	Collision		-	-	19	1:18.359	Q1

NF: Non-Finissant | Did not finish - **NP:** Non Partant | Did not start - **NQ:** Non qualifié | Not qualified - **DSQ:** Disqualifié | Disqualified - **P:** Pénalité | Penalt

Circuit : Gilles-Villeneuve
Longueur | Length : 4.361 km
Distance | Distance : 305.270 km
Tours | Laps : 70
Temps | Weather: Ensoleillé | Sunny

Pole position : Lewis HAMILTON 1:14.393 211.036 km/h
Meilleur tour | Fastest Lap : Kimi RAIKKONEN 1:16.987 au tour | on lap 42
Meneurs successifs | Lap Leaders : Lewis HAMILTON 1-28, 30-70 Nico ROSBERG 29
Partants-Finissants | Starters-Finishers : 20 - 17
Avance du vainqueur | Margin of victory : 2,285s

COURSE | RACE
QUALIFICATIONS

POS	N°	PILOTE DRIVER	NAT	ÉCURIE TEAM	TOURS LAPS	TEMPS-ABANDON TIME-RETIREMENT	VITESSE MOYENNE AVE.SPEED km/h	MEILLEUR TEMPS FASTEST LAP	...AU TOUR ...ON LAP	GRILLE GRID	TEMPS TIME	
1	44	Lewis HAMILTON	GBR	MERCEDES AMG PETRONAS F1 TEAM	70	1:31:53.145	202.649	1:17.472	64	1	1:14.393	Q3
2	6	Nico ROSBERG	FRA	MERCEDES AMG PETRONAS F1 TEAM	70	1:31:55.430 (+02.285s)	202.218	1:17.637	63	2	1:14.702	Q3
3	77	Valtteri BOTTAS	FIN	WILLIAMS MARTINI RACING	70	1:32:33.811 (+40.666s)	201.478	1:17.922	67	4	1:15.102	Q3
4	7	Kimi RAIKKONEN	FIN	SCUDERIA FERRARI	70	1:32:38.770 (+45.625s)	203.925	1:16.987	42	3	1:15.014	Q3
5	5	Sebastian VETTEL	GER	SCUDERIA FERRARI	70	1:32:43.048 (+49.903s)	203.613	1:17.105	59	18	1:17.344	Q1
6	8	Felipe MASSA	BRA	WILLIAMS MARTINI RACING	70	1:32:49.526 (+56.381s)	202.437	1:17.553	64	15	1:17.886	Q1
7	13	Pastor MALDONADO	VEN	LOTUS F1 TEAM	70	1:32:59.809 (+1:06.664s)	200.888	1:18.385	66	6	1:15.329	Q3
8	27	Nico HULKENBERG	GER	SAHARA FORCE INDIA F1 TEAM	69	+ 1 tour lap	200.665	1:18.238	66	7	1:15.614	Q3
9	26	Daniil KVIAT	RUS	INFINITI RED BULL F1 TEAM	69	+ 1 tour lap	202.670	1:18.048	69	8	1:16.079	Q3
10	8	Romain GROSJEAN	FRA	LOTUS F1 TEAM	69	+ 1 tour lap	201.357	1:17.969	51	5	1:15.194	Q3
11	11	Sergio PÉREZ	MEX	SAHARA FORCE INDIA F1 TEAM	69	+ 1 tour lap	199.009	1:18.889	49	10	1:16.338	Q3
12	55	Carlos SAINZ	ESP	SCUDERIA TORO ROSSO	69	+ 1 tour lap	199.206	1:18.811	61	11	1:16.042	Q2
13	3	Daniel RICCIARDO	AUS	INFINITI RED BULL F1 TEAM	69	+ 1 tour lap	198.578	1:19.060	67	9	1:16.114	Q3
14	16	Marcus ERICSSON	SWE	SAUBER F1 TEAM	69	+ 1 tour lap	199.006	1:18.890	58	12	1:16.262	Q2
15	33	Max VERSTAPPEN	NED	SCUDERIA TORO ROSSO	69	+ 1 tour lap	199.700	1:18.616	50	19	1:16.245	Q2
16	12	Felipe NASR	BRA	SAUBER F1 TEAM	68	+ 2 tours laps	198.508	1:19.088	47	14	1:16.620	Q2
17	28	Will STEVENS	GBR	MANOR MARUSSIA F1 TEAM	66	+ 4 tours laps	194.526	1:20.707	38	17	1:19.157	Q1
NF	98	Roberto MEHRI	ESP	MANOR MARUSSIA F1 TEAM	57	Transmission	200.947	1:20.804	37	16	1:19.133	Q1
NF	22	Jenson BUTTON	GBR	McLAREN HONDA	54	Échappement Exhaust	199.092	1:18.856	49	20	-----	--
NF	14	Fernando ALONSO	ESP	McLAREN HONDA	44	Échappement Exhaust	197.281	1:19.180	41	13	1:16.276	Q2

NF: Non-Finissant | Did not finish - **NP:** Non Partant | Did not start - **NQ:** Non qualifié | Not qualified - **DSQ:** Disqualifié | Disqualified - **P:** Pénalité | Penalty

PERFORMANCES DES PILOTES LORS DES 45 GRAND PRIX DU CANADA | 45 GRAND PRIX DU CANADA DRIVER'S RECORDS

VICTOIRES WINS		
7	SCHUMACHER, Michael (DEU)	2004, 2003, 2002, 2000, 1998, 1997, 1994
4	HAMILTON, Lewis (GBR)	2015, 2012, 2010, 2007
3	PIQUET, Nelson (BRA)	1991, 1984, 1982
2	SENNA, Ayrton (BRA)	1990, 1988
	JONES, Alan (AUS)	1980, 1979
	STEWART, Jackie (GBR)	1972, 1971
	ICKX, Jacky (BEL)	1970, 1969
	RICCIARDO, Daniel (AUS)	2014
1	VETTEL, Sebastian (DEU)	2013
	BUTTON, Jenson (GBR)	2011
	KUBICA, Robert (POL)	2008
	ALONSO, Fernando (ESP)	2006
	RAIKKONEN, Kimi (FIN)	2005
	SCHUMACHER, Ralf (DEU)	2001
	HAKKINEN, Mika (FIN)	1999
	HILL, Damon (GBR)	1996
	ALESÌ, Jean (FRA)	1995
	PROST, Alain (FRA)	1993
	BERGER, Gerhard (AUT)	1992
	BOUTSEN, Thierry (BEL)	1989
	MANSELL, Nigel (GBR)	1986
	ALBORETO, Michele (ITA)	1985
	ARNOUX, René (FRA)	1983
	LAFFITE, Jacques (FRA)	1981
	VILLENEUVE, Gilles (CAN)	1978
	SHECKTER, Jody (AFS)	1977
	HUNT, James (GBR)	1976
	FITTIPALDI, Emerson (BRA)	1974
	REVSON, Peter (USA)	1973
	HULME, Denny (NZL)	1968
	BRABHAM, Jack (AUS)	1967

POINTS			
118	SCHUMACHER, M.	16	DEPAILLER, P.
100	HAMILTON, L.		KUBICA, R.
93	VETTEL, S.		MANSELL, N.
68	ALONSO, F.	15	BRABHAM, J.
62	ROSBERG, N.		FITTIPALDI, E.
61	BUTTON, J.		PEREZ, S.
49	WEBBER, M.		REVSON, P.
46	PIQUET, N.		WATSON, J.
52	RÄIKKONEN, K.	14	ARNOUX, R.
40	BARRICHELLO, R.	13	BOUTSEN, T.
34	MASSA, F.		REUTEMANN, C.
34	PROST, A.	12	HUNT, J.
32	FISICHELLA, G.		IRVINE, E.
30	ALESÌ, J.		VERGNE, J.E.
23	COULTHARD, D.	10	DE CESARIS, A.
25	HULME, D.		HULKENBERG, N.
25	RICCIARDO, D.		PETERSON, R.
25	SCHUMACHER, R.		PETROV, V.
21	BOTTAS, V.		
21	JONES, A.	9	ALBORETO, M.
	SHECKTER, J.		DE ANGELIS, E.
	STEWART, J.		LAFFITE, J.
	VILLENEUVE, G.		ROSBERG, K.
20	HILL, D.		WURZ, A.
	SENNA, A.	8	TRULLI, J.
19	GROSJEAN, R.		MCLAREN, B.
19	BERGER, G.		KOBAYASHI, K.
	HAKKINEN, M.	7	RODRIGUEZ, P.
	HEIDFELD, N.		GLOCK, T.
	PATRESE, R.	6	AMON, C.
	REGAZZONI, C.		BELTOISE, J.P.
	ICKX, J.		
			CHEEVER, E.
		6	DI RESTA, P.
			HILL, G.
			JOHANSSON, S.
			KOBAYASHI, K.
			LAUDA, N.
			MALDONADO, P.
			MASS, J.
			MODENA, S.
			MONTROYA, J.P.
			PIRONI, D.
			TAMBAY, P.
			VILLENEUVE, J.
		5	KOVALAINEN, H.
			BUEMI, S.
		4	ALGUERSUARI, J.
			ANDRETTI, M.
			DONOHUE, M.
			GURNEY, D.
			HERBERT, J.
			OLIVER, J.
			PANIS, O.
			RINDT, J.
			WENDLINGER, K.
		3	BRUNDLE, M.
			FRENTZEN, H.H.
			GIACOMELLI, B.
			SATO, T.
		2	CAPELLI, I.
			ELFORD, V.
			GACHOT, B.
			GLOCK, T.
			KVYAT, D.
		2	MAGNUSSEN, K.
			SPENCE, M.
			SURER, M.
			SURTEES, J.
			SUTIL, A.
			VERSTAPPEN, J.
			WISELL, R.
			LUIZZI, V.
			SUTIL, A.
		1	BRAMBILLA, V.
			CAFFI, A.
			CEVERT, F.
			COMAS, E.
			DALY, D.
			DE LA ROSA, P.
			DINIZ, P.
			GANLEY, H.
			GETHIN, P.
			KLIEN, C.
			LEHTO, J.J.
			MAGNUSSEN, J.
			MORBIDELLI, G.
			NAKANO, S.
			PALMER, J.
			REBAQUE, H.
			SERVOZ-GAVIN, J.
			WARWICK, D.

POLE POSITION, MEILLEURS TOURS & PODIUMS (PARTIE 1) | POLE POSITION, FASTEST LAPS & PODIUMS (PART 1)

POLE POSITIONS		
6	SCHUMACHER, M.	2001 2000 1999 1997 1995 1994
4	HAMILTON, L.	2015 2010 2008 2007
3	SENNA, A.	1992 1990 1988
	PIQUET, N.	1984 1981 1980
	VETTEL, S.	2013 2012 2011
2	PROST, A.	1993 1989
	STEWART, J.	1971 1970
	SCHUMACHER, R.	2004 2003
1	ROSBERG, N.	2014
	ALONSO, F.	2006
	BUTTON, J.	2005
	MONTOYA, J.P.	2002
	COULTHARD, D.	1998
	HILL, D.	1996
	PATRESE, R.	1991
	MANSELL, N.	1986
	DE ANGELIS, E.	1985
	ARNOUX, R.	1983
	PIRONI, D.	1982
	JONES, A.	1979
	JARIER, J-P.	1978
	ANDRETTI, Ma.	1977
	HUNT, J.	1976
	FITTIPALDI, E.	1974
	PETERSON, R.	1973
	REVSON, P.	1972
	ICKX, J.	1969
RINDT, J.	1968	
CLARK, J.	1967	

MEILLEURS TOURS/FASTEST LAPS			
4	RAIKKONEN, K.	2015 2008, 2006, 2005	
4	SCHUMACHER, M.	1998, 1995, 1994, 1993	
2	ALONSO, F.	2007, 2004	
	BERGER, G.	1992, 1990	
	SENNA, A.	1988, 1985	
	PIQUET, N.	1986, 1984	
	PIRONI, D.	1982, 1980	
	JONES, A.	1979, 1978	
	1	MASSA, F.	2014
	WEBBER, M.	2013	
VETTEL, S.	2012		
BUTTON, J.	2011		
KUBICA, R.	2010		
Barrichello, R.	2004		
MONTOYA, J.P.	2002		
SCHUMACHER, R.	2001		
HAKKINEN, M.	2000		
IRVINE, E.	1999		
COULTHARD, D.	1997		
VILLENEUVE, J.	1996		
MANSELL, N.	1991		
PALMER, J.	1989		
TAMBAY, P.	1983		
WATSON, J.	1981		
ANDRETTI, Ma.	1977		
DEPAILLER, P.	1976		
LAUDA, N.	1974		
FITTIPALDI, E.	1973		
STEWART, J.	1972		
HULME, D.	1971		
REGAZZONI, C.	1970		
ICKX, J.	1969		
SIFFERT, J.	1968		
CLARK, J.	1967		

POLE POSITION, MEILLEURS TOURS & PODIUMS (PARTIE 2) | POLE POSITION, FASTEST LAPS & PODIUMS (PART 2)

PODIUMS				
12	SCHUMACHER, M.	1 ^{er/st} x 7	2 ^{e/nd} x 5	
5	PIQUET, N.	1 ^{er/st} x 3	2 ^{e/nd} x 1	3 ^{e/rd} x 1
	PROST, A.	1 ^{er/st} x 1	2 ^{e/nd} x 2	3 ^{e/rd} x 2
	ALESİ, J.	1 ^{er/st} x 1	2 ^{e/nd} x 1	3 ^{e/rd} x 3
	BARRICHELLO, R.		2 ^{e/nd} x 3	3 ^{e/rd} x 2
6	HAMILTON, L.	1 ^{er/st} x 4		3 ^{e/rd} x 2
4	FISICHELLA, G.		2 ^{e/nd} x 2	3 ^{e/rd} x 2
3	ALONSO, F.	1 ^{er/st} x 1	2 ^{e/nd} x 1	3 ^{rd/e} x 1
	BUTTON, J.	1 ^{er/st} x 1	2 ^{nd/e} x 1	3 ^{e/rd} x 1
	HILL, D.	1 ^{er/st} x 1	2 ^{e/nd} x 1	3 ^{e/rd} x 1
	HULME, D.	1 ^{er/st} x 1	2 ^{e/nd} x 1	3 ^{e/rd} x 1
	VELTEL, S.	1 ^{er/st} x 1	2 ^{e/nd} x 1	3 ^{e/rd} x 1
	VILLENEUVE, G.	1 ^{er/st} x 1	2 ^{e/nd} x 1	3 ^{e/rd} x 1
	PATRESE, R.		2 ^{e/nd} x 2	3 ^{e/rd} x 1
	REGAZZONI, C.		2 ^{e/nd} x 2	3 ^{e/rd} x 1
	IRVINE, E.			3 ^{e/rd} x 3
2	ICKX, J.	1 ^{er/st} x 2		
	SENNÄ, A.	1 ^{er/st} x 2		
	STEWART, J.	1 ^{er/st} x 2		
	BRABHAM, J.	1 ^{er/st} x 1	2 ^{e/nd} x 1	
	FITTİPALDI, E.	1 ^{er/st} x 1	2 ^{e/nd} x 1	
	REVSON, P.	1 ^{er/st} x 1	2 ^{e/nd} x 1	
	SCHECKTER, J.	1 ^{er/st} x 1	2 ^{e/nd} x 1	
	SCHUMACHER, R.	1 ^{er/st} x 1	2 ^{e/nd} x 1	
	BOUTSEN, T.	1 ^{er/st} x 1		3 ^{e/rd} x 1
	HAKKINEN, M.	1 ^{er/st} x 1		3 ^{e/rd} x 1
	MANSELL, N.	1 ^{er/st} x 1		3 ^{e/rd} x 1
	RAIKKONEN, K.	1 ^{er/st} x 1		3 ^{e/rd} x 1
	ROSBERG, N.		2 ^{e/nd} x 2	
	DEPAILLER, P.		2 ^{e/nd} x 2	
	HEIDFELD, N.		2 ^{e/nd} x 2	
	COULTHARD, D.		2 ^{e/nd} x 1	3 ^{e/rd} x 1
	PETERSON, R.		2 ^{e/nd} x 1	3 ^{e/rd} x 1
	JONES, A.	1 ^{er/st} x 1		
	REUTEMAN, C.		2 ^{e/nd} x 1	3 ^{e/rd} x 1
	WATSON, J.		2 ^{e/nd} x 1	3 ^{e/rd} x 1
1	ALBORETO, M.	1 ^{er/st} x 1		
	ARNOUX, R.	1 ^{er/st} x 1		
	BERGER, G.	1 ^{er/st} x 1		
	KUBICA, R.	1 ^{er/st} x 1		
	HUNT, J.	1 ^{er/st} x 1		
	LAFFITE, J.	1 ^{er/st} x 1		
	RICCIARDO, D.	1 ^{er/st} x 1		
	CHEEVER, E.	2 ^{e/nd} x 1		
	GROSJEAN, R.	2 ^{e/nd} x 1		
	JOHANNSSON, S.	2 ^{e/nd} x 1		
	LAUDA, N.	2 ^{e/nd} x 1		
	MCLAREN, B.	2 ^{e/nd} x 1		
	MODENA, S.	2 ^{e/nd} x 1		
	VILLENEUVE, J.	2 ^{e/nd} x 1		
	AMON, C.	3 ^{e/rd} x 1		
	BOTTAS, V.	3 ^{e/rd} x 1		
	DE CESARIS, A.	3 ^{e/rd} x 1		
	DONOHUE, M.	3 ^{e/rd} x 1		
	GURNEY, D.	3 ^{e/rd} x 1		
	MASS, J.	3 ^{e/rd} x 1		
	OLIVER, J.	3 ^{e/rd} x 1		
	PEREZ, S.	3 ^{e/rd} x 1		
	PIRONI, D.	3 ^{e/rd} x 1		
	RINDT, J.	3 ^{e/rd} x 1		
	RODRIGUEZ, P.	3 ^{e/rd} x 1		
	MONTOYA, JP.	3 ^{e/rd} x 1		
	ANDRETTI, M.	3 ^{e/rd} x 1		
	TAMBAY, P.	3 ^{e/rd} x 1		
	WEBBER, M.	3 ^{e/rd} x 1		
	WURZ, A.	3 ^{e/rd} x 1		

NOMBRE DE FOIS DANS LES POINTS, TOURS EN TÊTE & NOMBRE DE DEPART I MOST OFTEN IN THE POINTS, LAPS IN THE LEAD & MOST STARTS

TOURS EN TÊTE MOST LAPS IN THE LEAD									
433	SCHUMACHER,	88	LAUDA, N	50	JONES, A.	23	BRABHAM, J.	6	MASSA, F.
235	HAMILTON, L.	76	ANDRETTI, Ma	49	JARIER, J.P.		MONTOYA, J.P.	4	WARWICK, D.
187	STEWART, J.	73	ARNOUX, R.	40	BARICHELLO, R.	22	WEBBER, M.	3	BOUTSEN, T.
157	VETTEL, S.		HUNT, J.		HAKKINEN, M.	15	DE ANGELIS, E.		GLOCK, T.
154	PIQUET, N.	72	AMON, C.	39	COULTHARD, D.	13	CLARK, J.		NANNINI, A.
131	MANSELL, N.		HULME, D.	34	PATRESE, R.	11	ALES, J.		RICCIARDO, D.
129	SENN, A.	71	VILLENEUVE, G.		REVSON, P.	10	HEIDFELD, N.		SHECKTER, J.
117	ICKX, J.	66	HILL, D.	29	KUBICA, R.	8	VILLENEUVE, J.	2	TRULLI, J.
103	ALONSO, F.	63	ROSB, N.	28	PIRONI, D.	7	OLIVER, J.	1	BUEMI, S.
90	PROST, A.	56	FISICHELLA, G.	27	RAIKKONEN, K.	6	BELTOISE, J.P.		BUTTON, J.
72	SCHUMACHER,	55	ALBORETO, M.	26	FITTIPALDI, E.	5	RINDT, J.		GROSJEAN, R.
88	BERGER, G	51	LAFFITE, J.		PETERSON, R.		ROSB, K.		TAMBAY, P.
NOMBRE DE FOIS DANS LES POINTS MOST OFTEN IN THE POINTS									
14	SCHUMACHER, M.	4	HAKKINEN, M.	2	HERBERT, J.	1	CAPELLI, I.	1	MAGNUSSEN, J.
11	RAIKKONEN, K.		HEIDFELD, N.		HILL, G.		CEVERT, F.		MAGNUSSEN, K.
9	BARRICHELLO, R.		PATRESE, R.		HUNT, J.		CHEEVER, E.		MODENA, S.
	PIQUET, N.		ROSB, N.		HULKENBERG, N.		COMAS, E.		MORBIDELLI, G.
7	ALONSO, F.		SHECKTER, J.		ICKX, J.		DALY, D.		NAKANO, S.
	MASSA, F.		STEWART, J.		KOBAYASHI, K.		DINIZ, P.		OLIVER, J.
	FISICHELLA, G.		TRULLI, J.		KUBICA, R.		DONOHUE, M.		PALMER, J.
	VETTEL, S.		VILLENEUVE, G.		MASS, J.		ELFORD, V.		PEREZ, S.
6	PROST, A.		BUTTON, J.		MCLAREN, B.		FRENTZEN, H-H.		PETROV, V.
	ALES, J.	3	AMON, C.		PANIS, O.		GACHOT, B.		REBAQUE, H.
	WEBBER, M.		HILL, D.		PETERSON, R.		GANLEY, H.		RICCIARDO, D.
5	COULTHARD, D.		IRVINE, E.		PIRONI, D.		GETHIN, P.		RINDT, J.
	HAMILTON, L.		JONES, A.		RODRIGUEZ, P.		GIACOMELLI, B.		SATO, T.
	HULME, D.		REUTEMANN, C.		SUTIL, A.		GLOCK, T.		SERVOZ-GAVIN, J.
	MANSELL, N.		SENN, A.		TAMBAY, P.		GURNEY, D.		SPENCE, M.
	REGAZZONI, C.		ROSB, K.		VERGNE, J-E.		KVYAT, D.		SURER, M.
	SCHUMACHER, R.	2	BELTOISE, J.P.		WENDLINGER, K.		JOHANSSON, S.		SURTEES, J.
	WATSON, J.		BOTTAS, V.				KLIEN, C.		VERSTAPPEN, J.
4	ARNOUX, R.		BOUTSEN, T.	1	ALBORETO, M.		KOVALAINEN, H.		VILLENEUVE, J.
	BERGER, G.		BRABHAM, J.		ALGUERSUARI, J		LAFFITE, J.		WARWICK, D.
	DE ANGELIS, E.		BRUNDLE, M.		ANDRETTI, Ma.		LAUDA, N.		WISELL, R.
	DE CESARIS, A.		BUEMI, S.		BRAMBILLA, V.		LETHO, J.J.		
	DEPAILLER, P.		DI RESTA, P.		CAFFI, A.				
			FITTIPALDI, E.						
			GROSJEAN, R.						

DÉTENTEURS DE LA POLE QUI ONT REMPORTÉ LE GRAND PRIX DU CANADA
POLE-SITTERS WHO WON THE GRAND PRIX DU CANADA

2015	HAMILTON, L.	1994	SCHUMACHER, M.	1979	JONES, A.
2013	VETTEL, S.	1993	PROST, A.	1976	HUNT, J.
2010	HAMILTON, L.	1988	SENNA, A.	1974	FITTIPALDI, E.
2007	HAMILTON, L.	1986	MANSELL, N.	1971	STEWART, J.
2006	ALONSO, F.	1984	PIQUET, N.	1969	ICKX, J.
2000	SCHUMACHER, M.	1983	ARNOUX, R.		
1997	SCHUMACHER, M.				

DÉTENTEURS DE LA POLE QUI ONT ABANDONNÉ RAPIDEMENT APRÈS LE DÉPART
POLE-SITTERS WHO QUICKLY RETIRED AFTER THE START

2008	HAMILTON, L.	après 19 tours after 19 laps	1980	PIQUET, N.	après 23 tours after 23 laps
1998	COULTHARD, D.	après 18 tours after 18 laps	1973	PETERSON, R.	après 16 tours after 16 laps
1989	PROST, A.	après 2 tours after 2 laps			

PLUS GRAND NOMBRE DE DÉPARTS AU CANADA AVANT DE L'EMPORTER
MOST STARTS AT THE CANADIAN GRAND PRIX BEFORE WINNING IT

12	1993	PROST, A.	7	1981	LAFFITE, J.
11	2011	BUTTON, J.	5	2005	RAIKKONEN, K.
8	1999	HAKKINEN, M.	5	2001	SCHUMACHER, R.
7	1995	ALESİ, J.	5	2013	VETTEL, S.
7	1992	BERGER, G.	4	2006	ALONSO, F.
			3	2014	RICCIARDO, D.

PREMIER DÉPART EN CARRIÈRE AU CANADA (10 GP ET +)
FIRST CAREER START IN CANADA (10 GRANDS PRIX AND MORE)

2004	GLOCK, T.	1979	ZUNINO, R.
1997	WURZ, A.	1971	DONOHUE, M.
1984	ROTHENGATTER, H.	1968	PESCAROLO, H.
1980	DE CESARIS, A.		

DERNIER DÉPART EN CARRIÈRE AU CANADA (10 GP ET +)
LAST CAREER START IN CANADA (10 GP AND MORE)

1998	MAGNUSSEN, J.	1977	NEVE, P.	1973	CEVERT, F.
1991	JOHANSSON, S.	1976	EDWARDS, G.	1973	STEWART, J.
1989	DANNER, C.	1974	BELTOISE, J.P.	1971	EATON, G.

PREMIÈRE VICTOIRE EN CARRIÈRE AU CANADA
FIRST CAREER WIN IN CANADA

1978	VILLENEUVE, G.	1995	ALESİ, J.	2008	KUBICA, R.
1989	BOITSEN, T.	2007	HAMILTON, L.	2014	RICCIARDO, D.

DERNIÈRE VICTOIRE EN CARRIÈRE AU CANADA
LAST CAREER WIN IN CANADA

2008	KUBICA, R.	1991	PIQUET, N.	1973	REVSON, P.
1995	ALESİ, J.	1981	LAFFITE, J.		

PLUS JEUNES GAGNANTS AU CANADA
YOUNGEST WINNERS IN CANADA

2007	HAMILTON, L.	à 22 ans, 5 mois et 3 jours at 22 years, 5 months and 3 days
2008	KUBICA, R.	à 23 ans, 6 mois, 1 jour at 23 years, 6 months and 1 day
1969	ICKX, J.	à 24 ans, 8 mois et 29 jours at 24 years, 8 months and 29 days
2006	ALONSO, F.	à 24 ans, 11 mois et 4 jours at 24 years, 11 months and 4 days
2014	RICCIARDO, D.	à 24 ans, 11 mois et 7 jours at 24 years, 11 months and 7 days
1994	SCHUMACHER, M.	à 25 ans, 6 mois et 9 jours at 25 years, 6 months and 9 days
2005	RAIKKONEN, K.	à 25 ans, 7 mois et 26 jours at 25 years, 7 months and 26 days

GAGNANTS LES PLUS ÂGÉS AU CANADA | OLDEST WINNERS IN CANADA

1967	BRABHAM, J.	à 41 ans, 4 mois et 25 jours at 41 years, 4 months and 25 days
1991	PIQUET, N.	à 38 ans, 9 mois et 20 jours at 38 years, 9 months and 20 days
1993	PROST, A.	à 38 ans, 3 mois et 20 jours at 38 years, 3 months and 20 days
1981	LAFFITE, J.	à 37 ans, 10 mois et 6 jours at 37 years, 10 months and 6 days
2004	SCHUMACHER, M.	à 35 ans, 5 mois et 10 jours at 35 years, 5 months and 10 days

STATISTIQUES | STATISTICS

DÉPARTS POUR LE PLUS GRAND NOMBRE DE CONSTRUCTEURS DIFFÉRENTS DRIVERS WHO STARTED FOR THE HIGHEST NUMBER OF CONSTRUCTORS

9	DE CESARIS, A.	Alfa Roméo, McLaren, Ligier, Minardi, Rial, Dallara, Jordan, Tyrrell, Sauber
6	BUTTON, J.	Williams, Benetton, Renault, BAR, Honda, McLaren
6	CHEEVER, E.	Osella, Tyrrell, Ligier, Renault, Alfa Roméo, Arrows
	PATRESE, R.	Shadow, Arrows, Brabham, Alfa Roméo, Williams, Benetton
	FISICHELLA, G.	Minardi, Jordan 2x, Benetton, Sauber, Renault, Force India
	TRULLI, J.	Minardi, Prost, Jordan, Renault, Toyota, Lotus
	HEIDFELD, N.	Prost, Sauber, Jordan, Williams, BMW, Renault
5	ALBORETO, M.	Tyrrell, Ferrari, Arrows, Footwork, Minardi
	ALESÌ, J.	Tyrrell, Ferrari, Benetton, Sauber, Prost
	BOUTSEN, T.	Arrows, Benetton, Williams, Ligier, Jordan
	BRUNDLE, M.	Tyrrell, Brabham, Benetton, Ligier, McLaren
	HERBERT, J.	Lotus, Benetton, Sauber, Stewart, Jaguar
	LAUDA, N.	March, BRM, Ferrari, Brabham, McLaren
	BARRICHELLO, R.	Jordan, Stewart, Ferrari, Honda, Williams
4	ALONSO, F.	Minardi, Renault, McLaren, Ferrari
	DE LA ROSA, P.	Arrows, Jaguar, McLaren, Sauber
	GLOCK, T.	Jordan, Toyota, Virgin, Marussia
	KOVALAINEN, H.	Renault, McLaren, Lotus, Caterham
	PANIS, O.	Ligier, Prost, Bar, Toyota
	RÄIKÖNEN, K.	Sauber, McLaren, Ferrari, Lotus
	VERSTAPPEN, J.	Footwork, Tyrell, Arrows, Minardi
	VILLENEUVE, J.	Williams, BAR, Sauber, BMW Sauber
	WEBBER, M.	Minardi, Jaguar, Williams, Red Bull

VAINQUEURS AU CANADA ET CHAMPION DU MONDE LA MÊME ANNÉE WINNER IN CANADA & WORLD CHAMPION THE SAME YEAR

2015 HAMILTON, L.

2013 VETTEL, S. **2000 SCHUMACHER, M.** **1990 SENNA, A.**

2006 ALONSO, F. **1999 HAKKINEN, M.** **1988 SENNA, A.**

2004 SCHUMACHER, M. **1996 HILL, D.** **1980 JONES, A.**

2003 SCHUMACHER, M. **1994 SCHUMACHER, M.** **1976 HUNT, J.**

2002 SCHUMACHER, M. **1993 PROST, A.** **1971 STEWART, J.**

"HAT TRICKS" & GRANDS CHELEMS

1994	SCHUMACHER, M.	Pole, Meilleur tour, Victoire, Seul meneur Pole, Fastest lap, Win, Lonely leader
1988	SENN, A.	Pole, Meilleur tour, Victoire Pole, Fastest lap, Win
1984	PIQUET, N.	Pole, Meilleur tour, Victoire, Seul meneur Pole, Fastest lap, Win, Lonely leader
1979	JONES, A.	Pole, Meilleur tour, Victoire Pole, Fastest lap, Win
1969	ICKX, J.	Pole, Meilleur tour, Victoire Pole, Fastest lap, Win

PILOTES CANADIENS AU GRAND PRIX DU CANADA CANADIAN DRIVERS WHO STARTED AT THE GRAND PRIX DU CANADA

VILLENEUVE, J.	2006, 2005, 2003, 2002, 2001, 2000, 1999, 1998, 1997, 1996
VILLENEUVE, G.	1981, 1980, 1979, 1978, 1977
WIETZES, E.	1974, 1967
BRACK, B.	1972, 1969, 1968
EATON, G.	1971, 1970
PEASE, A.	1969, 1967
CORDTS, J.	1969

**ABANDONS APRÈS AVOIR MENÉ PLUS DE LA MOITIÉ DE LA COURSE
DRIVERS WHO RETIRED AFTER LEADING MORE THAN HALF OF THE RACE**

1995	SCHUMACHER, M. Benetton Renault	Arrêt après avoir mené 57 des 68 tours (84% de l'épreuve) - Non classé Retired after leading 57 of the 68 laps (84% of the race) - Not classified.
1992	SENNA, A. McLaren Honda	Abandon après avoir mené 37 des 69 tours (54% de l'épreuve) - Non classé Retired after leading 37 of the 69 laps (54% of the race) - Not classified.
1991	MANSELL, N. Williams Renault	Abandon après avoir mené 68 des 69 tours (99% de l'épreuve) - Non classé Retired after leading 68 of the 69 laps (99% of the race) - Not classified.
1978	JARIER, J.P. Lotus Ford	Abandon après avoir mené 49 des 70 tours (70% de l'épreuve) - Non classé Retired after leading 49 of the 70 laps (70% of the race) - Not classified.
1977	ANDRETTI, M. Lotus Ford	Abandon après avoir mené 76 des 80 tours (95% de l'épreuve) - Non classé Retired after leading 76 of the 80 laps (95% of the race) - Not classified.
1974	LAUDA, N. Ferrari	Abandon après avoir mené 67 des 80 tours (84% de l'épreuve) - Non classé Retired after leading 67 of the 80 laps (84% of the race) - Not classified.
1968	AMON, C. Ferrari	Abandon après avoir mené 72 des 90 tours (80% de l'épreuve) - Non classé Retired after leading 72 of the 90 laps (80% of the race) - Not classified.

PÈRE ET FILS AU GRAND PRIX DU CANADA | FATHER AND SON AT THE GRAND PRIX DU CANADA

1967-1970	BRABHAM, Jack	1990-1994	BRABHAM, David
1967-1974	HILL, Graham	1992-1999	HILL, Damon
1971-1981	ANDRETTI, Mario	1993	ANDRETTI, Michael
1972-1973	FITTIPALDI, Wilson	1992-1994	FITTIPALDI, Christian
1977-1981	VILLENEUVE, Gilles	1996-2006	VILLENEUVE, Jacques
1978-1991	PIQUET, Nelson	2008	PIQUET, Nelson jr.
1978-1986	ROSBERG, Keke	2006-2014	ROSBERG, Nico
1988-1991	NAKAJIMA, Satoru	2007-2008	NAKAJIMA, Kuzuki
1997-1998	MAGNUSSEN, Jan	2014-2016	MAGNUSSEN, Kevin
1983-1989	PALMER, Jonathan	2015	PALMER, Jolyon
1996-2003	VERSTAPPEN, Jos	2015-2016	ERSTAPPEN, Max

STATISTIQUES | STATISTICS

COMBINAISONS PILOTE/CONSTRUCTEUR AVEC LE PLUS DE DÉPARTS AU Canada

DRIVER/CONSTRUCTOR COMBINATION WITH THE MOST STARTS IN CANADA

11	SCHUMACHER, M.	Ferrari (1996 à 2006)
9	LAFITTE, J.	Ligier (1976 à 1982, 1985, 1986)
	COULTHARD, D.	McLaren (1996 à 2004)
8	PIQUET, N.	Brabham (1978 à 1985)
7	PROST, A.	McLaren (1980, 1984 à 1989)
	MASSA, F.	Ferrari (2006 à 2013)
	HAKKINEN, M.	McLaren (1994 à 2001)
	HULME, D.	McLaren (1968 à 1974)
6	BARRICHELLO, R.	Ferrari (2000 à 2005)
	BUTTON, J.	McLaren (2010 à 2015)
	DE ANGELIS, E.	Lotus (1980 à 1985)
	MARTINI, P.L.	Minardi (1985, 1989 à 1991, 1994, 1995)
	ROSBERG, N.	Mercedes (2010 à 2015)
	SCHUMACHER, R.	Williams (1999 à 2004)
	SENNA, A.	McLaren (1988 à 1993)
	WEBBER, M.	Red Bull (2007 à 2013)
5	ALESI, J.	Ferrari (1991 à 1995)
	ALONSO, F.	Renault (2003 à 2006, 2008)
	ALONSO, F.	Ferrari (2010 à 2014)
	ANDRETTI, M.	Lotus (1976 à 1980)
	BERGER, G.	Ferrari (1988, 1989, 1993 à 1995)
	HAMILTON, L.	McLaren (2007 à 2012)
	MANSELL, N.	Williams (1985, 1986, 1988, 1991, 1992)
	PATRESE, R.	Williams (1988 à 1992)
	REGAZZONI, C.	Ferrari (1970 à 1972, 1974, 1976)
	RAIKKONEN, K.	McLaren (2002 à 2006)
	VETTEL, S.	Red Bull (2010 à 2014)
	VILLENEUVE, G.	Ferrari (1977 à 1981)
	VILLENEUVE, J.	BAR (1999 à 2003)

COMBINAISONS PILOTE/CONSTRUCTEUR LES PLUS PRODUCTIVES

MOST PRODUCTIVE DRIVER/CONSTRUCTOR COMBINATION

82 pts	SCHUMACHER, M. FERRARI	1 ^{er/st} x 6; 2 ^{e/nd} x 3
	VETTEL, S. RED BULL	1 ^{er/st} x 1; 2 ^{e/nd} x 1; 3 ^{e/rd} x 1; 4 ^{e/th} x 2
62 pts	ROSBERG, N. MERCEDES	2 ^{e/nd} x 2; 5 ^{e/th} x 1; 6 ^{e/th} x 2
60 pts	HAMILTON, L. McLAREN	1 ^{er/st} x 3
55 pts	BUTTON, J. McLAREN	1 ^{er/st} x 1; 2 ^{e/nd} x 1; 4 ^{e/th} x 1
51 pts	ALONSO, F. FERRARI	2 ^{e/nd} x 1; 3 ^{e/rd} x 1; 5 ^{e/rd} x 1; 6 ^{e/th} x 1
43 pts	WEBBER, M. RED BULL	3 ^{e/rd} x 1; 4 ^{e/th} x 1; 5 ^{e/th} x 1; 7 ^{e/th} x 1
28 pts	BARRICHELLO, R. FERRARI	2 ^{e/nd} x 2; 3 ^{e/rd} x 2; 5 ^{e/th} x 1
26 pts	RÄIKKÖNEN, K. McLAREN	1 ^{er/st} x 1; 3 ^{e/rd} x 1; 4 ^{e/th} x 1; 5 ^{e/th} x 1; 6 ^{e/th} x 1
25 pts	RICCIARDO, D. Red Bull	1 ^{er/st} x 1
24 pts	SCHUMACHER, M. BENETTON	1 ^{er/st} x 1; 2 ^{e/st} x 2; 5 ^{e/th} x 1
23 pts	HULME, D. McLAREN	1 ^{er/st} x 1; 2 ^{e/rd} x 1; 3 ^{e/th} x 1; 4 ^{e/th} x 1; 6 ^{e/th} x 1
23 pts	RÄIKKÖNEN, K. FERRARI	4 ^{e/th} x 1; 5 ^{e/th} x 1; 10 ^{e/th} x 1
22 pts	PROST, A. McLAREN	2 ^{e/nd} x 2; 3 ^{e/rd} x 2; 5 ^{e/th} x 1
21 pts	BOTTAS WILLIAMS	3 ^{e/rd} x 1; 7 ^{e/th} x 1
21 pts	MASSA, F. FERRARI	5 ^{e/th} x 2; 6 ^{e/th} x 1; 8 ^{e/th} x 1; 10 ^{e/th} x 1
	SCHUMACHER, R. WILLIAMS	1 ^{er/st} x 1; 2 ^{e/nd} x 1; 4 ^{e/th} x 1
	STEWART, J. TYRRELL	1 ^{er/st} x 2; 5 ^{e/th} x 1; 6 ^{e/th} x 1
	VILLENEUVE, G. FERRARI	1 ^{er/st} x 1; 2 ^{e/nd} x 1; 3 ^{e/rd} x 1; 5 ^{e/th} x 1
20 pts	FISICHELLA, G. BENETTON	1 ^{er/st} x 2; 5 ^{e/th} x 1
	HILL, D. WILLIAMS	1 ^{er/st} x 1; 2 ^{e/nd} x 1; 3 ^{e/rd} x 1
	PIQUET, N. BRABHAM	1 ^{er/st} x 2
	SENNA, A. McLAREN	1 ^{er/st} x 2; 5 ^{e/th} x 1
19 pts	GROSJEAN, R. LOTUS	2 ^{e/nd} x 1; 10 ^{e/nd} x 1
	HAKKINEN, M. McLAREN	1 ^{er/st} x 1; 3 ^{e/rd} x 1; 4 ^{e/th} x 1; 5 ^{e/th} x 1
	REGGAZONI, C. FERRARI	2 ^{e/nd} x 2; 3 ^{e/rd} x 1; 5 ^{e/th} x 1; 6 ^{e/th} x 1
18 pts	ALESI, J. FERRARI	1 ^{er/st} x 1; 3 ^{e/rd} x 2
	HEIDFELD, N. BMW SAUBER	2 ^{e/nd} x 2; 7 ^{e/th} x 1

PERFORMANCES DES CONSTRUCTEURS LORS DES 45 GRANDS PRIX DU CANADA | CONSTRUCTOR RECORDS FOR THE PAST 45 GRAND PRIX DU CANADA

VICTOIRES WINS	
MCLAREN	2012, 2011, 2010, 2007, 2005, 1999, 1992, 1990, 1988, 1976, 1974, 1973, 1968
FERRARI	2004, 2003, 2002, 2000, 1998, 1997, 1995, 1985, 1983, 1978, 1970
WILLIAMS	2001, 1996, 1993, 1989, 1986, 1980, 1979
BRABHAM	1984, 1982, 1969, 1967
BENETTON	1994, 1991
TYRRELL	1972, 1971
RED BULL	2014, 2013
BMW SAUBER	2008
LIGIER	1981
MERCEDES	2015
RENAULT	2006
WOLF	1977

MEILLEURS TOURS FASTEST LAPS		
11	MCLAREN	2011, 2007, 2006, 2005, 2000, 1997, 1992, 1990, 1988, 1981, 1971
8	FERRARI	2015, 2008, 2004, 1999, 1998, 1983, 1982, 1974, 1970
8	WILLIAMS	2014, 2002, 2001, 1996, 1991, 1986, 1979, 1978
5	LOTUS	1985, 1977, 1973, 1968, 1967
3	BENETTON	1995, 1994, 1993
	TYRRELL	1989, 1976, 1972
2	RED BULL	2012, 2013
	RENAULT	2010, 2003
	BRABHAM	1984, 1969
1	LIGIER	1980

POLES POSITIONS		
11	MCLAREN	2010, 2008, 2007, 1998, 1992, 1990, 1989, 1988, 1976, 1974, 1972
8	WILLIAMS	2004, 2003, 2002, 1996, 1993, 1991, 1986, 1979
6	FERRARI	2001, 2000, 1999, 1997, 1983, 1982
5	LOTUS	1985, 1978, 1977, 1973, 1967
	BRABHAM	1984, 1981, 1980, 1969, 1968
3	RED BULL	2013, 2012, 2011
2	BENETTON	1995, 1994
	MERCEDES	2014, 2015
	TYRRELL	1971, 1970
1	RENAULT	2006
	BAR	2005

POINTS									
330	FERRARI	51	TYRRELL	16	TOYOTA	5	DALLARA	3	JAGUAR
320	MCLAREN	50	RENAULT	15	MARCH		STEWART		SUPER AGURI
177	WILLIAMS	40	SAUBER		WOLF	4	EAGLE	2	COOPER
162	RED BULL	28	BMW SAUBER	12	BRM		ALFA ROMEO		HONDA
114	MERCEDES	26	JORDAN	7	ARROWS	3	SURTEES	1	FOOTWORK
76	LOTUS	24	FORCE INDIA		SHADOW		HESKETH		ISO
74	BENETTON	22	LIGIER	6	BAR		ENSIGN		
60	BRABHAM		TORO ROSSO		MATRA		PROST		

PERFORMANCES DES CONSTRUCTEURS LORS DES 45 GRANDS PRIX DU CANADA | CONSTRUCTOR RECORDS FOR THE PAST 45 GRAND PRIX DU CANADA

PODIUMS				
32	FERRARI	1 ^{er/st} x 11	2 ^{e/nd} x 10	3 ^{e/nd} x 11
29	MCLAREN	1 ^{er/st} x 13	2 ^{e/nd} x 8	3 ^{e/nd} x 8
19	WILLIAMS	1 ^{er/st} x 7	2 ^{e/nd} x 5	3 ^{e/nd} x 7
11	BENETTON	1 ^{er/st} x 2	2 ^{e/nd} x 6	3 ^{e/nd} x 3
7	BRABHAM	1 ^{er/st} x 4		2 ^{e/nd} x 3
6	RED BULL	1 ^{er/st} x 2	2 ^{e/nd} x 1	3 ^{e/nd} x 3
5	TYRRELL	1 ^{er/st} x 2		2 ^{e/nd} x 3
	LOTUS	2 ^{e/nd} x 2		3 ^{e/nd} x 3
4	MERCEDES	1 ^{er/st} x 1	2 ^{e/nd} x 2	3 ^{e/nd} x 1
3	BMW-Sauber	1 ^{er/st} x 1	2 ^{e/nd} x 2	
	JORDAN		2 ^{e/nd} x 1	3 ^{e/nd} x 2
2	LIGIER	1 ^{er/st} x 1		3 ^{e/nd} x 1
	MARCH		2 ^{e/nd} x 1	3 ^{e/nd} x 1
	RENAULT	1 ^{er/st} x 1	2 ^{e/nd} x 1	
	WOLF	1 ^{er/st} x 1	2 ^{e/nd} x 1	
1	BAR			3 ^{e/nd} x 1
	BRM			3 ^{e/nd} x 1
	DALLARA			3 ^{e/nd} x 1
	EAGLE			3 ^{e/nd} x 1
	SAUBER			3 ^{e/nd} x 1

DANS LES POINTS (SIX/HUIT/DIX PREMIERS) FINISHED IN THE POINTS (FIRST SIX/EIGHT/TEN)	
52 x	FERRARI
49 x	McLAREN
30 x	WILLIAMS
16 x	LOTUS 1
15 x	RED BULL
14 x	BENETTON
12 x	TYRRELL
10 x	BRABHAM
	JORDAN
9 x	RENAULT
	SAUBER
8 x	MERCEDES
	TORO ROSSO
	TOYOTA
7 x	LIGIER
6 x	FORCE INDIA
5 x	LOTUS 2
4 x	BMW SAUBER
	BRM
	MARCH
	MATRA

3 x	ARROWS
	STEWART
2 x	ALFA ROMEO
	DALLARA
	ENSIGN
	JAGUAR
	PROST
	SHADOW
	SURTEES
1 x	BAR
	COOPER
	EAGLE
	FOOTWORK
	HESKETH
	HONDA
	ISO
	SUPER AGURI
	WOLF

TOURS EN TÊTE LAPS IN THE LEAD			
766	FERRARI	39	BMW-Sauber
656	MCLAREN	27	MATRA
440	WILLIAMS	24	MARCH
291	BRABHAM	23	BRM
183	RED BULL	7	HONDA
173	LOTUS 1	5	TOYOTA
160	TYRRELL	4	ARROWS
154	BENETTON	3	WOLF
138	MERCEDES		TORO ROSSO
129	RENAULT	1	LOTUS 2
78	LIGIER		SHADOW

PERFORMANCES DES CONSTRUCTEURS LORS DES 45 GRANDS PRIX DU CANADA |

CONSTRUCTOR RECORDS FOR THE PAST 45 GRAND PRIX DU CANADA

DÉPARTS/VOITURES AU CANADA				
STARTS/CARS IN CANADA				
97	McLAREN	12	LOTUS 2	4 THEODORE
85	FERRARI		MERCEDES	VIRGIN
72	WILLIAMS	11	FOOTWORK	3 EAGLE
57	LOTUS 1		OSELLA	HESKETH
56	TYRRELL	10	JAGUAR	LEYTON HOUSE
49	BRABHAM		LOLA	ONYX
38	LIGIER		PROST	PACIFIC
38	SAUBER	8	DALLARA	PENSKE
37	MINARDI		ENSIGN	WOLF
33	MARCH		MARUSSIA	ZAKSPEED
32	ARROWS	7	HONDA	2 AGS
30	JORDAN		ATS	COLONI
29	BENETTON	6	BMW SAUBER	EUROBRUN
26	BRM		CATERHAM	FITTIPALDI
20	RED BULL		COOPER	MIDLAND
18	TORO ROSSO		HRT	RIAL
14	BAR		STEWART	SPYKER
	FORCE INDIA	5	TOLEMAN	VENTURI
	RENAULT	4	COPERSUCAR	1 DE TOMASO
	SURTEES		FORTI	FONDMETAL
	TOYOTA		ISO	PARNELLI
13	ALFA ROMEO		LARROUSSE	REBAQUE
12	MATRA		RAM	SIMTEK
	SHADOW		SUPER AGURI	SPIRIT

"HAT TRICKS" & GRANDS CHELEMS		
1996	WILLIAMS	Hill- p.p., v. + Villeneuve- m.t. + HillVilleneuve- meneurs Hill- p.p., w. + Villeneuve- f.l. + HillVilleneuve- leaders
1994	BENETTON	Schumacher- p.p., m.t., v., seul meneur Schumacher- p.p., f.l., w., leader
1992	MCLAREN	Berger- m.t., v. + Senna- p.p. + BergerSenna- meneurs Berger- f.l., w. + Senna- p.p. + BergerSenna- leaders
1990	MCLAREN	Senna- p.p., v. + Berger- m.t. Senna- p.p., w. + Berger- f.l.
1988	MCLAREN	Senna- p.p., m.t., v. + SennaProst- meneurs Senna- p.p., f.l., w. + SennaProst- leaders
1986	WILLIAMS	Mansell- p.p., v. + Piquet- m.t. Mansell- p.p., w. + Piquet- f.l.
1984	BRABHAM	Piquet- p.p., m.t., v., seul meneur Piquet- p.p., f.l., w., leader
1983	FERRARI	Arnoux- p.p., v. + Tambay- m.t. Arnoux- p.p., w. + Tambay- f.l.
1979	WILLIAMS	Jones- p.p., m.t., v. Jones- p.p., f.l., w.
1969	FERRARI	Ickx- p.p., m.t., v. Ickx- p.p., f.l., w.

PERFORMANCES DES CONSTRUCTEURS LORS DES 45 GRANDS PRIX DU CANADA | CONSTRUCTOR RECORDS FOR THE PAST 45 GRAND PRIX DU CANADA

VAINQUEURS AU GP DU CANADA ET CHAMPIONS DU MONDE LA MÊME ANNÉE GRAND PRIX DU CANADA WINNERS AND WORLD CHAMPION THE SAME YEAR

2015	MERCEDES- L. Hamilton		
2013	RED BULL – S. Vettel	1988	MCLAREN – A. Senna
2006	RENAULT – F. Alonso	1986	WILLIAMS – N. Mansell
2004	FERRARI – M. Schumacher	1983	FERRARI – R. Arnoux
2003	FERRARI – M. Schumacher	1980	WILLIAMS – A. Jones
2002	FERRARI – M. Schumacher	1976	MCLAREN – J. Hunt
2000	FERRARI – M. Schumacher	1974	MCLAREN – E. Fittipaldi
1996	WILLIAMS – D. Hills	1971	TYRRELL – J. Stewart
1993	WILLIAMS – A. Prost	1967	BRABHAM – J. Brabham
1990	MCLAREN – A. Senna		

PREMIER DÉPART EN CARRIÈRE AU CANADA (10 GP & +)

FIRST CAREER START IN CANADA (10 GP & MORE)

1974	PARNELLI, PENSKE
1970	TYRRELL

DERNIER DÉPART EN CARRIÈRE AU CANADA (10 GP & +)

LAST CAREER START IN CANADA (10 GP & MORE)

1989	RIAL
1978	SURTEES
1969	EAGLE

DERNIÈRE VICTOIRE EN CARRIÈRE AU CANADA | LAST WIN IN CANADA

2008	BMW-SAUBER	1977	WOLF
------	------------	------	------

LES 6-8-10 PREMIERS DEPUIS 1967 | TOP 6-8-10 SINCE 1967

2015	2014	2012
<p>Circuit Gilles-Villeneuve</p> <ol style="list-style-type: none"> L. Hamilton, Mercedes N. Rosberg, Mercedes V. Bottas, Williams K. Raikkonen, Ferrari S. Vettel, Ferrari F. Massa, Williams P. Maldonado, Lotus N. Hulkenbers, F India D. Kvyat, Red Bull R. Grosjean, Lotus <p>Pole: L. Hamilton MT FL: K. Räikkönen</p>	<p>Circuit Gilles-Villeneuve</p> <ol style="list-style-type: none"> D. Ricciardo, Red Bull N. Rosberg, Mercedes S. Vettel, Red Bull J. Button, Mercedes N. Hulkenberg, Force India F. Alonso, Ferrari V. Bottas, Williams J-E. Vergne, Toro Rosso K. Magnussen, McLaren K. Raikkonen, Ferrari <p>Pole: N. Rosberg MT FL: N. Rosberg</p>	<p>Circuit Gilles-Villeneuve</p> <ol style="list-style-type: none"> S. Vettel, Red Bull F. Alonso, Ferrari L. Hamilton, Mercedes M. Webber, Red Bull N. Rosberg, Mercedes J-E. Vergne, Toro Rosso P. Di Resta, Force India F. Massa, Ferrari K. Raikkonen, Lotus A. Sutil, Force India <p>Pole: S. Vettel MT FL: M. Weber</p>
2011	2010	2008
<p>Circuit Gilles-Villeneuve</p> <ol style="list-style-type: none"> J. Button, McLaren S. Vettel, Red Bull M. Webber, Red Bull M. Schumacher, Mercedes V. Petrov, Renault F. Massa, Ferrari K. Kobayashi, Sauber J. Alguersari, Toro Rosso R. Barrichello, Williams S. Buemi, Toro Rosso <p>Pole : S. Vettel MT FL: J. Button</p>	<p>Circuit Gilles-Villeneuve</p> <ol style="list-style-type: none"> L. Hamilton, McLaren J. Button, McLaren F. Alonso, Ferrari S. Vettel, Red Bull M. Webber, Red Bull N. Roseberg, Mercedes R. Kubica, Renault S. Buemi, Toro Rosso V. Liuzzi, Force India A. Sutil, Force India <p>Pole: L. Hamilton MT FL: R. Kubica</p>	<p>Circuit Gilles-Villeneuve</p> <ol style="list-style-type: none"> R. Kubica, BMW Sauber N. Heidfeld, BMW Sauber D. Coulthard, Red Bull/Renault T. Glock, Toyota F. Massa, Ferrari J. Trulli, Toyota R. Barrichello, Honda S. Vettel, Toro Rosso Ferrari <p>Pole : L. Hamilton MT FL: K. Räikkönen</p>
2007	2006	2005
<p>Circuit Gilles-Villeneuve</p> <ol style="list-style-type: none"> L. Hamilton, McLaren/Mercedes N. Heidfeld. BMW Sauber A. Wurz, Williams/Toyota H. Kovalainen, Renault K. Räikkönen, Ferrari T. Sato, Super Aguri/Honda F. Alonso, McLaren/Mercedes R. Schumacher, Toyota <p>Pole: L. Hamilton MT FL: F. Alonso</p>	<p>Circuit Gilles-Villeneuve</p> <ol style="list-style-type: none"> F. Alonso, Renault M. Schumacher, Ferrari K. Räikkönen, McLaren/Mercedes G. Fisichella, Renault F. Massa, Sauber, Ferrari J. Trulli, Toyota D. Coulthard, Red Bull J. Button, Honda <p>Pole: F. Alonso MT FL: K. Räikkönen</p>	<p>Circuit Gilles-Villeneuve</p> <ol style="list-style-type: none"> K. Räikkönen, McLaren/Mercedes M. Schumacher, Ferrari R. Barrichello, Ferrari F. Massa, Sauber/Petronas M. Webber, Williams/BMW R. Schumacher, Toyota D. Coulthard, Red Bull/Ford C. Klien, Red Bull/Ford <p>Pole: J. Button MT FL: K. Raikkonen</p>

LES 6-8-10 PREMIERS DEPUIS 1967 | TOP 6-8-10 SINCE 1967

2004	2003	2002	2001
Circuit Gilles-Villeneuve 1- M. Schumacher, Ferrari 2- R. Barrichello, Ferrari 3- J. Button, BAR Honda 4- G. Fisichella, Sauber Petronas 5- K. Räikkönen, McLaren/Mercedes 6- D. Coulthard, McLaren/Mercedes 7- T. Glock, Jordan Ford 8- N. Heidfeld, Jordan Ford Pole: R. Schumacher MT FL: R. Barrichello	Circuit Gilles-Villeneuve 1- M. Schumacher, Ferrari 2- R. Schumacher, Williams/BMW 3- J.P. Montoya, Williams/BMW 4- F. Alonso, Renault 5- R. Barrichello, Ferrari 6- K. Räikkönen, McLaren/Mercedes 7- M. Webber, Jaguar Racing 8- O. Panis, Toyota Panasonic Racing Pole: R. Schumacher MT FL: F. Alonso	Circuit Gilles-Villeneuve 1- M. Schumacher, Ferrari 2- D. Coulthard, McLaren/Mercedes 3- R. Barrichello, Ferrari 4- K. Räikkönen, McLaren/Mercedes 5- G. Fisichella, Jordan/Honda 6- J. Trulli, Renault Pole: J.P. Montoya MT FL: J.P. Montoya	Circuit Gilles-Villeneuve 1- R. Schumacher, Williams/BMW 2- M. Schumacher, Ferrari 3- M. Hakkinen, McLaren/Mercedes 4- K. Räikkönen, Sauber/Petronas 5- J. Alesi, Prost/Acer 6- P. De La Rosa, Jaguar/Cosworth Pole: M. Schumacher MT FL: R. Schumacher
2000	1999	1998	1997
Circuit Gilles-Villeneuve 1- M. Schumacher, Ferrari 2- R. Barrichello, Ferrari 3- G. Fisichella, Benetton/Playlife 4- M. Hakkinen, McLaren/Mercedes 5- J. Verstappen, Arrows/Supertec 6- J. Trulli, Jordan/Mugen-Honda Pole: M. Schumacher MT FL: M. Hakkinen	Circuit Gilles-Villeneuve 1- M. Hakkinen, McLaren/Mercedes 2- G. Fisichella, Benetton/Playlife 3- E. Irvine, Ferrari 4- R. Schumacher, Williams/Supertec 5- J. Herbert, Stewart/Ford 6- P. Diniz, Sauber/Petronas Pole: M. Schumacher MT FL: E. Irvine	Circuit Gilles-Villeneuve 1- M. Schumacher, Ferrari 2- G. Fisichella, Benetton/Mécachrome 3- E. Irvine, Ferrari 4- A. Wurz, Benetton/Mécachrome 5- R. Barrichello, Stewart/Ford 6- J. Magnussen, Stewart/Ford Pole: D. Coulthard MT FL: M. Schumacher	Circuit Gilles-Villeneuve 1- M. Schumacher, Ferrari 2- J. Alesi, Benetton/Renault 3- G. Fisichella, Jordan/Peugeot 4- H.H. Frentzen, Williams/Renault 5- J. Herbert, Sauber/Petronas 6- S. Nakano, Prost/Mugen-Honda Pole: M. Schumacher MT FL: D. Coulthard
1996	1995	1994	1993
Circuit Gilles-Villeneuve 1- D. Hill, Williams/Renault 2- J. Villeneuve, Williams/Renault 3- J. Alesi, Benetton/Renault 4- D. Coulthard, McLaren/Mercedes 5- M. Hakkinen, McLaren/Mercedes 6- M. Brundle, Jordan/Peugeot Pole: D. Hill MT FL: J. Villeneuve	Circuit Gilles-Villeneuve 1- J. Alesi, Ferrari 2- R. Barrichello, Jordan/Peugeot 3- E. Irvine, Jordan/Peugeot 4- O. Panis, Ligier/Honda 5- M. Schumacher, Benetton/Renault 6- G. Morbidelli, Footwork/Hart Pole: M. Schumacher MT FL: M. Schumacher	Circuit Gilles-Villeneuve 1- M. Schumacher, Benetton/Ford 2- D. Hill, Williams/Renault 3- J. Alesi, Ferrari 4- G. Berger, Ferrari 5- D. Coulthard, Williams/Renault 6- J.J. Lehto, Benetton/Ford Pole: M. Schumacher MT FL: M. Schumacher	Circuit Gilles-Villeneuve 1- A. Prost, Williams/Renault 2- M. Schumacher, Benetton/Ford 3- D. Hill, Williams/Renault 4- G. Berger, Ferrari 5- M. Brundle, Ligier/Renault 6- K. Wendlinger, Sauber Pole: A. Prost MT FL: M. Schumacher

LES 6-8-10 PREMIERS DEPUIS 1967 | TOP 6-8-10 SINCE 1967

1992	1991	1990	1989
<p>Circuit Gilles-Villeneuve</p> <p>1- G. Berger, McLaren/Honda</p> <p>2- M. Schumacher, Benetton/Ford</p> <p>3- J. Alesi, Ferrari</p> <p>4- K. Wendlinger, March/Ilmor</p> <p>5- A. DeCesaris, Tyrrell/Ilmor</p> <p>6- É. Comas, Ligier/Renault</p> <p>Pole: A. Senna</p> <p>MT FL: G. Berger</p>	<p>Circuit Gilles-Villeneuve</p> <p>1- N. Piquet, Benetton/Ford</p> <p>2- S. Modena, Tyrrell/Honda</p> <p>3- R. Patrese, Williams/Renault</p> <p>4- A. DeCesaris, Jordan/Ford</p> <p>5- B. Gachot, Jordan/Ford</p> <p>6- N. Mansell, Williams/Renault</p> <p>Pole: R. Patrese</p> <p>MT FL: N. Mansell</p>	<p>Circuit Gilles-Villeneuve</p> <p>1- A. Senna, McLaren/Honda</p> <p>2- N. Piquet, Benetton/Ford</p> <p>3- N. Mansell, Ferrari</p> <p>4- G. Berger, McLaren/Honda</p> <p>5- A. Prost, Ferrari</p> <p>6- D. Warwick, Lotus/Lamborghini</p> <p>Pole: A. Senna</p> <p>MT FL: G. Berger</p>	<p>Circuit Gilles-Villeneuve</p> <p>1- T. Boutsen, Williams/Renault</p> <p>2- R. Patrese, Williams/Renault</p> <p>3- A. DeCesaris, Dallara/Ford</p> <p>4- N. Piquet, Lotus/Judd</p> <p>5- R. Arnoux, Ligier/Ford</p> <p>6- A. Caffi, Dallara/Ford</p> <p>Pole: A. Prost</p> <p>MT FL: J. Palmer</p>
1988	1986	1985	1984
<p>Circuit Gilles-Villeneuve</p> <p>1- A. Senna, McLaren/Honda Turbo</p> <p>2- A. Prost, McLaren/Honda Turbo</p> <p>3- T. Boutsen, Benetton/Ford</p> <p>4- N. Piquet, Lotus/Honda Turbo</p> <p>5- I. Capelli, March/Judd</p> <p>6- J. Palmer, Tyrrell/Ford</p> <p>Pole: A. Senna</p> <p>MT FL: A. Senna</p>	<p>Circuit Gilles-Villeneuve</p> <p>1- N. Mansell, Williams/Honda Turbo</p> <p>2- A. Prost, McLaren/TAG/Porsche</p> <p>3- N. Piquet, Williams/Honda Turbo</p> <p>4- K. Rosberg, McLaren/TAG/Porsche</p> <p>5- A. Senna, Lotus/Renault Turbo</p> <p>6- R. Arnoux, Ligier/Renault Turbo</p> <p>Pole: N. Mansell</p> <p>MT FL: N. Piquet</p>	<p>Circuit Gilles-Villeneuve</p> <p>1- M. Alboreto, Ferrari</p> <p>2- S. Johansson, Ferrari</p> <p>3- A. Prost, McLaren/TAG/Porsche</p> <p>4- K. Rosberg, Williams/Honda</p> <p>5- E. de Angelis, Lotus/Renault</p> <p>6- N. Mansell, Williams/Honda</p> <p>Pole: E. de Angelis</p> <p>MT FL: A. Senna</p>	<p>Circuit Gilles-Villeneuve</p> <p>1- N. Piquet, Brabham/BMW</p> <p>2- N. Lauda, McLaren/TAG/Porsche</p> <p>3- A. Prost, McLaren/TAG/Porsche</p> <p>4- E. de Angelis, Lotus/Renault</p> <p>5- R. Arnoux, Ferrari</p> <p>6- N. Mansell, Lotus/Renault</p> <p>Pole: N. Piquet</p> <p>MT FL: N. Piquet</p>
1983	1982	1981	1980
<p>Circuit Gilles-Villeneuve</p> <p>1- R. Arnoux, Ferrari Turbo</p> <p>2- E. Cheever, Renault Turbo</p> <p>3- P. Tambay, Ferrari Turbo</p> <p>4- K. Rosberg, Williams/Ford</p> <p>5- A. Prost, Renault Turbo</p> <p>6- J. Watson, McLaren/Ford</p> <p>Pole: R. Arnoux</p> <p>MT FL: P. Tambay</p>	<p>Circuit Gilles-Villeneuve</p> <p>1- N. Piquet, Brabham/BMW Turbo</p> <p>2- R. Patrese, Brabham/Ford</p> <p>3- J. Watson, McLaren/Ford</p> <p>4- E. de Angelis, Lotus/Ford</p> <p>5- M. Surer, Arrows/Ford</p> <p>6- A. DeCesaris, Alfa Roméo</p> <p>Pole: D. Pironi</p> <p>MT FL: D. Pironi</p>	<p>Circuit de l'île Notre-Dame</p> <p>1- J. Laffite, Ligier Matra</p> <p>2- J. Watson, McLaren Ford</p> <p>3- G. Villeneuve, Ferrari Turbo</p> <p>4- B. Giacomelli, Alfa Roméo</p> <p>5- N. Piquet, Brabham/Ford</p> <p>6- E. de Angelis, Lotus/Ford</p> <p>Pole: N. Piquet</p> <p>MT FL: J. Watson</p>	<p>Circuit de l'île Notre-Dame</p> <p>1- A. Jones, Williams/Ford</p> <p>2- C. Reutemann, Williams/Ford</p> <p>3- D. Pironi, Ligier/Ford</p> <p>4- J. Watson, McLaren/Ford</p> <p>5- G. Villeneuve, Ferrari</p> <p>6- H. Rebaque, Brabham/Ford</p> <p>Pole: N. Piquet</p> <p>MT FL: D. Pironi</p>

LES 6-8-10 PREMIERS DEPUIS 1967 | TOP 6-8-10 SINCE 1967

1979	1978	1977	1976
Circuit de l'Île Notre-Dame	Circuit de l'Île Notre-Dame	Mosport Race Park	Mosport Race Park
1- A. Jones, Williams/Ford	1- G. Villeneuve, Ferrari	1- J. Scheckter, Wolf/Ford	1- J. Hunt, McLaren/Ford
2- G. Villeneuve, Ferrari	2- J. Scheckter, Wolf/Ford	2- P. Depallier, Tyrrell/Ford	2- P. Depallier, Tyrrell/Ford
3- C. Regazzoni, Williams/Ford	3- C. Reutemann, Ferrari	3- J. Mass, McLaren/Ford	3- M. Andretti, Lotus/Ford
4- J. Scheckter, Ferrari	4- R. Patrese, Arrows/Ford	4- A. Jones, Shadow/Ford	4- J. Scheckter, Turrell/Ford
5- D. Pironi, Tyrrell/Ford	5- P. Depallier, Tyrrell/Ford	5- P. Tambay, Ensign/Ford	5- J. Mass, McLaren/Ford
6- J. Watson, McLaren/Ford	6- D. Daly, Ensign/Ford	6- V. Brambilla, Surtees/Ford	6- C. Regazzoni, Ferrari
Pole: A. Jones	Pole: J.P. Jarier	Pole: M. Andretti	Pole: J. Hunt
MT FL: A. Jones	MT FL: A. Jones	MT FL: M.Andretti	MT FL: P. Depallier
1974	1973	1972	1971
Mosport Race Park	Mosport Race Park	Mosport Race Park	Mosport Race Park
1- E. Fittipaldi, McLaren/Ford	1- P. Revson, McLaren/Ford	1- J. Stewart, Tyrrell/Ford	1- J. Stewart, Tyrrell/Ford
2- C. Regazzoni, Ferrari	2- E. Fittipaldi, Lotus/Ford	2- P. Revson, McLaren/Ford	2- R. Peterson, March/Ford
3- R. Peterson, Lotus/Ford	3- J. Olivier, Shadow/Ford	3- D. Hulme, McLaren/Ford	3- M. Donohue, McLaren/Ford
4- J. Hunt, Hesketh/Ford	4- J.P. Beltoise, BRM	4- C. Reutemann, Brabham/Ford	4- D. Hulme, McLaren/Ford
5- P. Depallier, Tyrrell/Ford	5- J. Stewart, Tyrrell/Ford	5- C. Regazzoni, Ferrari	5- R. Wisell, Lotus/Ford
6- D. Hulme, McLaren/Ford	6- H. Ganley, Iso/Ford	6- C. Amon, Matra	6- F. Cevert, Tyrrell/Ford
Pole: E. Fittipaldi	Pole: R. Peterson	Pole: P. Revson	Pole: J. Stewart
MT FL: N. Lauda Ferrari	MT FL: E. Fittipaldi	MT FL: J. Stewart	MT FL: D. Hulme
1970	1969	1968	1967
Circuit Mont-Tremblant/St-Jovite	Mosport Race Park	Circuit Mont-Tremblant/St-Jovite	Mosport Race Park
1- J. Ickx, Ferrari	1- J. Ickx, Brabham/Ford	1- D. Hulme, McLaren/Ford	1- J. Brabham, Brabham/Repco
2- C. Regazzoni, Ferrari	2- J. Brabham, Brabham/Ford	2- B. McLaren McLaren/Ford	2- D. Hulme, Brabham/Repco
3- C. Amon, March/Ford	3- J. Rindt, Lotus/Ford	3- P. Rodriguez, BRM	3- D. Gurney, Eagle/Weslake
4- P. Rodriguez, BRM	4- J.P. Beltoise, Matra/Ford	4- G. Hill, Lotus/Forf	4- G. Hill, Lotus/Ford
5- J. Surtees, Surtees/Ford	5- B. McLaren, McLaren/Ford	5- V. Elford, Cooper/BRM	5- M. Spence, BRM
6- P. Gethin, McLaren/Ford	6- J. Servoz-Gavin, Matra/Ford	6- J. Stewart, Matra/Ford	6- C. Amon, Ferrari
Pole: J. Stewart	Pole: J. Ickx	Pole: J. Rindt	Pole: J. Clark
MT FL: C. Regazzoni	MT FL: J. Ickx	MT FL: J. Siffert	MT FL: J. Clark

CHALLENGE FERRARI | FERRARI CHALLENGE

LISTE DES INSCRITS 2015 | 2015 ENTRY LIST

#	Concessionnaire/Dealer	Coureur/Driver		Résidence/Hometown	Pays/Country	Classe/Class
1	Ferrari of Houston	Ricardo	Perez	Mexico/Mexico City	Mexique/Mexico	Trofeo Pirelli
8	Ferrari of Ft. Lauderdale	Mike	Zoi	Miami, FL	É.-U./USA	Trofeo Pirelli
13	Ferrari of Ontario	Marc	Muzzo	Toronto, ON	Canada	Trofeo Pirelli
14	Ferrari of Newport Beach	Brent	Lawrence	San Diego, CA	É.-U./USA	Trofeo Pirelli AM
18	Ferrari of San Francisco	James	Weiland	Cleveland, OH	É.-U./USA	Trofeo Pirelli AM
23	Miller Motor Cars	Carlos	Conde	Scarsdale, NY	É.-U./USA	Trofeo Pirelli AM
31	Ferrari of Ontario	Damon	Ockey	Calgary, BC	Canada	Trofeo Pirelli
33	The Collection	Arthur	Romanelli	Ft. Lauderdale, FL	É.-U./USA	Trofeo Pirelli AM
38	The Collection	Gregory	Romanelli	Miami, FL	É.-U./USA	Trofeo Pirelli
55	Boardwalk Ferrari	Scott	Tucker	Leawood, KS	É.-U./USA	Trofeo Pirelli
59	Ferrari of Ft. Lauderdale	John	Farano	Toronto, ON	Canada	Trofeo Pirelli
71	Ferrari of Quebec	Patrice	Brisebois	Montréal, QC	Canada	Trofeo Pirelli
77	Ferrari of Quebec	Emmanuel	Anassis	Montréal, QC	Canada	Trofeo Pirelli
85	Ferrari of Ft. Lauderdale	Steve	Johnson	Bristol, VA	É.-U./USA	Trofeo Pirelli AM
87	Miller Motor Cars	Doug	Peterson	Bonita Springs, FL	É.-U./USA	Trofeo Pirelli
91	Ferrari of Long Island	Anthony	Imperato	Brooklyn, NY	É.-U./USA	Trofeo Pirelli AM
105	Miller Motor Cars	Dr. Rodney	Randall	Tampa, FL	É.-U./USA	Coppa Shell
112	Ferrari of Ft. Lauderdale	Dan	O'Neal	Ft. Lauderdale, FL	É.-U./USA	Coppa Shell
116	Miller Motor Cars	Al	Delattre	Wilton, CT	É.-U./USA	Coppa Shell
161	Boardwalk Ferrari	Jean-Claude	Saada	Dallas, TX	É.-U./USA	Coppa Shell
177	Miller Motor Cars	Joe	Courtney	New Milford, CT	É.-U./USA	Coppa Shell
178	Ferrari of Newport Beach	Al	Hegyí	San Francisco, CA	É.-U./USA	Coppa Shell
191	Ferrari of Ontario	Dave	Terry	Calgary, BC	Canada	Coppa Shell
199	Ferrari of Ontario	Barry	Zekelman	Toronto, ON	Canada	Coppa Shell
	Ferrari of Houston	Jacques	Duyver	Belgium	Belgique/Belgium	Coppa Shell

CHALLENGE FERRARI TROFEO PIRELLI | TROFEO PIRELLI FERRARI CHALLENGE

LISTE DES INSCRITS 2016 | 2016 ENTRY LIST

No	Pilote Driver	Pays Country	Classe Class	Concessionnaire Dealer
12	CHUCK QUINTON	USA	Trofeo Pirelli AM	Ferrari of Central Florida
13	MARC MUZZO	CAN	Trofeo Pirelli AM	Ferrari of Ontario
14	BRENT LAWRENCE	USA	Trofeo Pirelli AM	Ferrari of Newport Beach
17	ALISTAIR GARNETT	USA	Trofeo Pirelli AM	Ferrari of Beverly Hills
18	JAMES WEILAND	USA	Trofeo Pirelli AM	Boardwalk Ferrari
21	DANNY BAKER	USA	Trofeo Pirelli AM	Ferrari of Palm Beach
24	CAESAR BACARELLA	USA	Trofeo Pirelli AM	Ferrari of Long Island
33	ARTHUR ROMANELLI	USA	Trofeo Pirelli AM	The Collection
38	GREGORY ROMANELLI	USA	Trofeo Pirelli	The Collection
44	CARLOS KAUFFFMAN	VEN	Trofeo Pirelli	Ferrari of Ft. Lauderdale
71	PATRICE BRISEBOIS	CAN	Trofeo Pirelli AM	Ferrari of Québec
76	JOEL WEINBERGER	USA	Trofeo Pirelli AM	Continental Autosport
77	EMMANUEL ANASSIS	CAN	Trofeo Pirelli	Ferrari of Québec
85	STEVE JOHNSON	USA	Trofeo Pirelli AM	Ferrari of Ft. Lauderdale
99	WEI LU	CAN	Trofeo Pirelli	Ferrari of Vancouver
101	DARREN ENENSTEIN	USA	Coppa Shell	Ferrari of Beverly Hills
105	RODNEY RANDALL	USA	Coppa Shell	Miller Motor Cars
106	KARL WILLIAMS	USA	Coppa Shell	Ferrari of Beverly Hills
111	JOSEPH VITAGLIANO	USA	Coppa Shell	Ferrari of Long Island
112	DAN O'NEAL	USA	Coppa Shell	Ferrari of Ft. Lauderdale
113	JEFF NAUGHTON	USA	Coppa Shell	Ferrari of San Francisco
117	MARTIN LABRECQUE	CAN	Coppa Shell	Ferrari of Québec
119	CHRISTOPHER CAGNAZZI	USA	Coppa Shell	Ferrari of Long Island
120	RICK LOVAT	CAN	Coppa Shell	Ferrari of Ontario
123	ALEXANDER MENZEL	USA	Coppa Shell	The Collection
125	MATT KEEGAN	USA	Coppa Shell	Ferrari of San Francisco
134	MICHAEL WATT	USA	Coppa Shell	Ferrari of Atlanta
151	ROB HODES	USA	Coppa Shell	Ferrari of Washington
153	NEIL LANGBERG	USA	Coppa Shell	Ferrari of Beverly Hills
161	JEAN-CLAUDE SAADA	USA	Coppa Shell	Boardwalk Ferrari
176	LANCE CAWLEY	USA	Coppa Shell	Ferrari of Atlanta
177	JOE COURTNEY	USA	Coppa Shell	Miller Motor Cars
178	AL HEGYI	USA	Coppa Shell	Ferrari of San Diego
179	FONS SCHELTEMA	NED	Coppa Shell	Ferrari of Ontario
199	BARRY ZEKELMAN	CAN	Coppa Shell	Ferrari of Ontario

Ultra 94 Porsche GT3 Cup Challenge Canada by Yokohama

LISTE DES INSCRITS 2016 | 2016 ENTRY LIST

No	Pilote Driver		Commanditaire Sponsor	Classel Class
2	Etienne BERGEAT	Montréal, Québec CAN	GT Racing/Porsche Lauzon	Platinum
6	David DUCOTE	Houston, Texas USA	Kelly-Moss Road and Race	Gold
9	Chris GREEN	Montréal, Québec CAN	Pfaff Motorsports/Castrol	Platinum
11	Philip BLOOM	New York, New York USA	Wright Motorsports	Gold
12	Eduardo DE LEON	Mexico, Mexique MEX	JDX Racing	Platinum
13	Orey FIDANI	Etobicoke, Ontario CAN	Pfaff Motorsports/Orlando Corporation	Platinum
19	Will HARDEMAN	Austin, Texas USA	Moorespeed/Wholesale Parts Direct	Platinum
20	Fred POORDAD	San Antonio, Texas USA	Wright Motorsports	Platinum
21	Jesse LAZARE	Montréal, Québec CAN	Kelly-Moss Road and Race	Platinum
22	Mark LLANO	Wellington, Floride USA	NGT Motorsport	Gold
23	Fred KAIMER	Austin, Texas USA	NGT Motorsport/Race Deck Garage Flooring	Platinum
24	Joe CATANIA	Cazenovia, New York USA	NGT Motorsport/New York Spine and Wellness Center	
25	Victor GOMEZ IV	San Juan, Porto Rico PR	NGT Motorsport/Porsche of Puerto Rico	Platinum
26	Lucas CATANIA	Cazenovia, New York USA	NGT Motorsport/New York Spine and Wellness Center	Platinum
27	Valerie CHIASSON	Repentigny, Québec CAN	GT Racing/Porsche Prestige	Platinum
28	Christian CHIA	Vancouver, Colombie-Britannique	CANOpenRoad Racing/Porsche Centre Langley	Platinum
31	Michael DE QUESADA	Tampa, Floride USA	Alegra/Porsche Centre Oakville Motorsports/Insync	Platinum
34	Shaun McKAIGUE	Gilford, Ontario CAN	Fiorano Racing/Fer-Pal Infrastructure/Aqua Pipe	Gold
36	Michael LEVITAS	Baltimore, Maryland USA	TPC Racing/DSC Sport	Gold
37	David WILLIAMS	Annapolis, Maryland USA	TPC Racing	Gold
47	Andrew LONGE	Naples, Floride USA	Wright Motorsports	Platinum
49	Sebastian LANDY	Great Falls, Virginie USA	TPC Racing/Forto Strong Coffee	Gold
52	Kurt FAZEKAS	Indianapolis, Indiana USA	Kelly-Moss Road and Race	Platinum
56	David BAKER	Colleyville, Texas USA	TOPP Racing/APEX Capital	Platinum
63	McKay SNOW	Lehi, Utah USA	Snow Racing	Platinum
65	Frank SELLDORFF	Boston, Massachussets USA	Kelly-Moss Road and Race	Platinum
69	Stephen TULLMAN	Chester Springs, Pennsylvania USA	Tullman Walker Racing/Endo Pharmaceuticals	Gold
70	Daniel MORAD	Thornhill, Ontario CAN	Alegra/Porsche Centre Oakville Motorsports	Platinum
71	Wayne DUCOTE	New Orleans, Louisiane USA	Kelly-Moss Road and Race	Gold
74	Bill PELUCHIWSKI	Chicago, Illinois USA	Kelly-Moss Road and Race	Platinum
77	Mike HEDLUND	Redwood City, Californie USA	Kelly-Moss Road and Race	Platinum
78	Zach ROBICHON	Ottawa, Ontario CAN	Mark Motors Racing	Platinum
88	Marco CIRONE	Toronto, Ontario CAN	Mark Motors Racing	Platinum
89	OSCAR Arroyo	Mexico, Mexique MEX	JDX Racing	Platinum
91	Anthony IMPERATO	New York, New York USA	Wright Motorsports	Platinum
96	Maxwell TULLMAN	Chester Springs, Pennsylvania USA	Tullman Walker Racing/Endo Pharmaceuticals	Gold
01	Jeff MOSING	Austin, Texas USA	TOPP Racing/Mosing Motorcars	Platinum
02	Ricardo PEREZ	Mexico, Mexique MEX	JDX Racing/Hertz	Platinum
07	Tim SANDERSON	Pickering, Ontario	Alegra/Porsche Centre Oakville Motorsports	Platinum
08	Martin HARVEY	Berthierville, Québec CAN	Wingho Racing	Gold

FORMULA TOUR FORD 1600

LISTE DES INSCRITS 2016 2016 ENTRY LIST				
No	Pilote Driver	Résidence Hometown	Équipe Team	Voiture Car
1	Jean-Philippe Jodoin	laval, QC	Britain west	mygale/HONDA
2	Michel Bonnet	Saint-Bruno, QC	MB racing	Vector MG95/Ford
O3	Lewis Mackenzie	Almonte, ON	Mortimer racing	PRS 81/Ford
3	Ben Hurst	Oakville, On	BGR team	PIPER/Honda
4	Romain De Angelis	Vancouver, BC	BGR team	PIPER/Honda
5	Alain Matrat	Maryland, USA	BGR team	PIPER/Honda
O5	Steve Mc Camus	Ottawa, ON	Mortimer racing	VD/Ford
8	Shane Morten	Montréal, QC	Morten racing team	VD/Ford
9	Michael Adam	Courtice, On	Britain west	Mygale/Honda
10	Max Mallinen	Washington, USA	Swan racing	Spectrum / Honda
22	Duncan Murdoch	Saint-Lambert, QC	Murdoch Racing	VD/Ford
23	Charles Courtois	Drummondville, QC	Charles racing	VD/Ford
28	Mark McDonald	Sarsfield, On	Mistral racing	VD/Ford
30	Ken Herbst	Arizona, USA	Hammerhead racing	Swift/Ford
32	Guy Gilain	Longueuil, QC	Britain west	VD2001/Honda
41	Nigel Cass	Pennsylvania, Usa	Cass Racing	Merlyn/Ford
49	Guillaume Archambeault	Granby, QC		CMV/Ford
53	Serge Lacroix	Magog, Qc	Lotus racing team	VD/Honda
55	Serge Bourdeau	Laval, QC	Excellence chrysler	VD05/FORD
59	Gerald Dumoulin	Trois Rivières, QC	Fauela racing	VD/Ford
67	Michel Vezina	Montréal, QC	Maison du roti	BD/Ford
69	Bruce Kitchen	Toronto, ON	Kitchen racing	VD/Ford
74	Dany Lacroix	Mirabel, QC	Excellence chrysler	VD/Ford
77	Mason Dwinell	Maines USA	Dwinell racing	Van Diemen RF98/Ford
78	Michel Legrand	Montréal, QC	Maison du rôti	Spectrum / Honda
88	Jim Edmonds	Arizona, USA	E formulaFord	PIPER/Honda
89	Jean Guy Fournier	Ottawa, On	Fournier racing	VD/Ford
188	Martin Verville	St Eustache	Maison du Roti	VD/Honda
90	Trenton Estep	San Antonio, TX	Exclusive Autosport	Spectrum / Honda
91	James Klassen	Vancouver, BC	Exclusive Autosport	Spectrum / Honda
92	Ben Auriemma	Manhasset, NY	Exclusive Autosport	Spectrum / Honda
92	Gianfranco Mazza	Montreal, QC	Exclusive Autosport	Spectrum / Honda
93	Dominic Legrand	Montréal, QC	Maison du rôti	Spectrum / Honda
94	Didier Schraenen	St-Hilaire, QC	P Production/Dynatech	CMV 13/Ford
95	Gianfranco Mazzafferro	Montréal, QC	Exclusive Autosport	Spectrum / Honda
33	Bertrand Godin	St-Hilaire, QC	Britain west	mygale/HONDA
96	Jacques Villeneuve	St Cutbert QC	Britain west	mygale/HONDA
97	Even Mehan	Fort Lauderdale, FL	Exclusive Autosport	Spectrum / Honda
99	Olivier Bédard	Montreal, QC	Britain west	mygale/HONDA